

Regio
Oost Vlaanderen

BOUWGIDS

Werk met vakbekwame
aannemers

Arrondissementen Aalst, Dendermonde, Gent,
Eeklo, Oudenaarde en St. Niklaas

voor alle bouwinfo: [www. !\[\]\(c3d993ca47bfe2a953c700506ce31fa0_img.jpg\) BOUWSERVICE.be](http://www.bouwservice.be)



GTECHNICS

ELEKTROTECHNIEKEN

ELEKTRICITEIT VAN A TOT Z

**The Electro Repair Shop
Herstellen van ALLE electro**

**www.gtechnicsbrakel.be
info@gtechnicsbrakel.be**

0470 27 36 14

Kies voor vakbekwame aannemers

Voor wie bouw- of verbouwplannen heeft of een bestaande woning wil kopen is professionele begeleiding essentieel. Zo kan je veel geld besparen en voorkomen dat je achteraf voor onaangename verrassingen komt te staan en je woondroom een nachtmerrie wordt. Het bouwproces is bijzonder complex en vereist op alle domeinen deskundige oplossingen. Je moet tevens voldoen aan heel wat verplichtingen.

Voor de aankoop van een woning of bouwgrond kom je eerst bij de dienst stedenbouw, de bank en de notaris terecht. Een landmeter

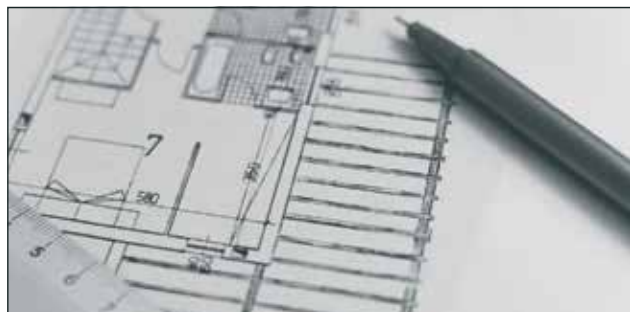
plaatselijke situatie het best en zij stellen zich graag ten dienste van hun (toekomstige) inwoners. De beste hypothecaire lening bestaat niet. Elke formule heeft zijn voor- en nadelen. Informeer je goed over de verschillende mogelijkheden bij diverse kredietverleners. Welke gunsttarieven geeft je bank? Kom je in aanmerking voor een sociale lening?

Een goede architect is de spilfiguur. Hij maakt het ontwerp, houdt het budget in de gaten, zorgt dat administratief alles in orde is en controleert of de werken correct worden uitgevoerd. Goede architectuur is creatief,

hun beroep om verschillende redenen: creativiteit, buitenwerk, vakmanschap, gedreven zoeken naar praktische oplossingen, teamwerk,... Nagenoeg alle beroepen in de bouwsector vereisen een hoge graad van uitvoeringsbekwaamheid en technisch inzicht. Bouwen vraagt om competente en oplossingsgerichte beroepsmensen. De jongste jaren is er steeds meer interesse voor andere manieren van bouwen die een volledig nieuw licht werpen op het bouwproces. Steeds meer firma's spelen trouwens in op de vraag naar energiezuinige en budgetvriendelijke woningen.

Deze uitgave werd met de grootste zorg samengesteld. De redactie is niet verantwoordelijk voor eventuele tekortkomingen en werkt onafhankelijk van de voorgestelde instanties en professionele organisaties, waarnaar wordt doorverwezen. Als lezer wordt u geacht zelf de geschiktheid en de deugdelijkheid van de informatie voor een bepaald doel vast te stellen. Bouwservice bvba geeft geen persoonlijk advies.

Deze gids wordt jaarlijks bijgewerkt. Tussen twee verschijningen kunnen wetten en reglementen gewijzigd of aangepast worden.



zorgt ervoor dat er geen misverstanden zijn over de afmetingen van het terrein. Daarna volgen doorgaans de architect, de veiligheidscoördinator, de energiedeskundige en de aannemers. Ook de keuze van bouwmaterialen is belangrijk.

Voor al je vragen over een bepaald perceel, bouw- of verbouwmogelijkheden kan je best in eerste instantie terecht bij de gemeentelijke diensten: stedenbouw (ruimtelijke ordening, wonen of huisvesting). De gemeentelijke ambtenaren kennen de

vooruitstrevend, voortdurend op zoek naar nieuwe toepassingsmogelijkheden en speelt in op je persoonlijke wensen en verwachtingen.

Bij de verkoop van een woning schakelt de verkoper vaak een vastgoedmakelaar in als tussenpersoon. Deze dient aangesloten te zijn bij het Beroepsinstituut van Vastgoedmakelaars (BIV) dat waakt over de toepassing van de deontologie.

Weinig sectoren bieden zo'n veelheid aan beroepen als de bouwsector. Bouwvakkers kozen

Druk: juni 2024

Deze bouwgids is een uitgave van Bouwservice bv, Derbystraat 31/B, 9051 Gent
Tel.: 09 222 24 12

Grafische vormgeving:
Driedee Plus - 0495 309 702

Druk: Graphius - 09 218 08 41

Verantw. uitg.: Dirk De Bauw

Verder in deze gids

Kies voor vakbekwame aannemers	P 1
Verder in deze gids	P 2
Verstandig lenen	P 3
Sociale leningen met subsidie van het Vlaams gewest.....	P 5
Sociale leningen met waarborg van de Vlaamse overheid	P 7
EPB – Energie Prestatie & Binnenklimaat	P 8
Verplicht EPC bij verkoop en verhuur	P 11
6% btw bij renovatie van woningen ouder dan 10 jaar	P 13
Nieuwe Mijn VerBouwpremie verlengd tot eind 2024	P 14
Renteloze Mijn VerbouwLening	p 15
Terugblik woningbouw 2023 en vooruitzichten 2024	p 16
Kadastraal Inkomen (KI)	P 17
Onroerende Voorheffing	P 18
3% in plaats van 6% registratierechten vanaf 2022	P 19
Als u een woning binnen de 5 jaar met winst verkoopt, klopt de fiscus	P 20
Veilig kopen en verbouwen - De wet Breyne	P 21
Aansprakelijkheid voor gebreken in het uitgevoerde werk	P 23
Gratis verzekering gewaarborgd wonen.....	p 24
Aandachtspunten bij aankoop van een woning of perceel	P 81
(een geldig aankoop bod – een eenzijdige optie – bindend compromis – opschortende voorwaarde – aandachtspunten voor een bouwperceel – aandachtspunten bij een woning – stedenbouwkundige voorschriften – verplicht bodemattest – elektrische keuring – postinterventiedossier – verplicht EPC)	
Uw gemeentelijke dienst stedenbouw	P 88
Structuurplannen en ruimtelijke uitvoeringsplannen.....	P 89
Welke grafische informatie stelt de overheid ter beschikking?	P 91
Is een omgevingsvergunning nodig?	P 92
Stedenbouwkundig uittreksel & attest.....	P 94
Kleine werken op en rond gebouw.....	P 95
Zonevreemde woningen – wat mag nog?	P 96
Omgevingsvergunning vanaf 1 januari 2018	P 98
Uw architect – creatief en deskundig onderlegd.....	P 99
Veiligheidscoördinator, extra verplichte veiligheid.....	P 100
De landmeter-expert in dienst van de bouw	P 101
Zekerheden van uw BIV-makelaar	P 102
De taak van uw notaris.....	P 103
Vanaf 23 november moet je een asbestattest hebben bij verkoop van een woning.	P 104

Verstandig lenen



Hypothecaire lening.

Een woning kopen, bouwgrond kopen, uw droomhuis bouwen...

Een belangrijke beslissing die begint met de keuze van de juiste lening. Een hypothecair krediet sluit je af voor "een onroerend doel". Dit wil meestal zeggen: bouwen, verbouwen, kopen... maar bijvoorbeeld ook het financieren van successierechten als je onroerend goed erft. Het hypothecair krediet bestaat in verschillende vormen. Elke vorm heeft zijn specifieke kenmerken (looptijd, terugbetaling, rentevoet...) en is onderworpen aan een strikte wetgeving.

Bij een lening met vaste rentevoet betaal je voor een stuk zekerheid. De formule is duurder, maar verrassingen zijn dan ook uitgesloten. Je weet vooraf wat je maandelijks zal moeten betalen, en dit voor de gehele looptijd.

Wie durft, kan kiezen voor een variabele rentevoet. Van bij de start liggen de maandelijks terugbetalingen lager en wanneer de rentevoeten nog dalen, doe je extra voordeel. Maar wat als de rentevoeten stijgen?

Semi-vast/variabel is een combinatie van bovenstaande. De rente-

voeten zijn bijvoorbeeld vast voor een bepaalde periode (bv 10 jaar). Nadien worden ze aangepast. De schommelingen van de rentevoeten (zowel naar boven als naar beneden) zijn beperkter dan bij een lening met variabele rentevoet.

Bij de constante formules (vast, variabel, semi) betaal je in de eerste jaren vooral interest. Het duurt daarom enkele jaren vooraleer je 'vordering' ziet. Zoals de naam het zegt, betaal je bij de degressieve formule in het begin veel terug, maar die bedragen verminderen naarmate de terugbetaling vordert. Naar het einde van het contract wordt bijna niets meer terugbetaald. Vooral in het begin mag je de last van een dergelijke terugbetaling niet onderschatten. Allereerst denk je voor een woonkrediet aan je bank of een onafhankelijke adviseur, maar er zijn ook enkele netwerken van gespecialiseerde adviseurs. Je kan bij hen terecht voor algemene informatie en ze werken als tussenpersoon voor diverse banken, verzekeringsmaatschappijen en kredietinstellingen.

Welk leningsbedrag kan ik aan ?

Vroeger gold de basisregel dat je slechts een derde van je inkomen mocht spenderen aan de afbetaling van een woning. Maar dat is achterhaald. Alleen de 50 plussers kunnen nog vasthouden aan die verhouding. Jongeren moeten doorgaans verder gaan. Ongeveer de helft van de jongste leeftijdscategorie spendeert tot 40 procent van zijn inkomen aan de afbetaling van een woning. Voor alleenstaanden is de '1/3' niet haanteerbaar.

Vooral naarmate het inkomen stijgt, vermindert de relevantie van de '1/3' regel. Wat er aan het einde van de maand overblijft telt. Het beschikbaar inkomen dat overblijft na de maandelijks afbetaling van een woonkrediet speelt de hoofdrol. Meestal hanteert men als richtlijn 1200 euro voor een koppel en 1000 euro per maand voor een alleenstaande. Deze richtlijn is vooral voor alleenstaanden nuttig.

Vaste rentevoet.

Meer dan negen op de tien kredietnemers kiezen voor een vaste rentevoet of een veranderlijke rentevoet met een initiële periode van rentevastheid van minimum 10 jaar. Het aantal kredietnemers dat voor een puur variabele rentevoet kiest is verwaarloosbaar.

Een nieuwe woning. Wat met je oude krediet?

Wanneer je een nieuwe woning koopt of bouwt en daarbij je huidige woonst, met nog lopende lening, verkoopt heb je twee

opties. In een eerste mogelijkheid draag je de lopende lening over naar de nieuwe woonst. In dat geval betaal je geen extra kosten aan je bank. Immers: het huidige krediet blijft gewoon doorlopen.

Een tweede mogelijkheid is de lopende lening afkopen en vervolgens een nieuwe hypotheek afsluiten voor de andere woning. Die optie is echter duurder want voor het aangaan van een nieuwe hypotheeklening worden kosten (zoals dossierkosten en aktekosten) aangerekend en bovenop betaal je een schadevergoeding (wederbeleggingskosten) voor de stopzetting van je nog lopende lening.

Er is een kans dat je lopende krediet intussen duur geworden is ten opzichte van nieuwe leningen met lagere rente. In dat geval doe je er goed aan om te informeren naar de tarieven van andere banken. Wanneer het renteverschil groot is, is een overstap zeker het overwegen waard. Wanneer je het bestaande krediet overdraagt, behoudt je met zekerheid onveranderd je eerder verworven belastingvoordeel.

Nieuwe hypotheekregels, verplichte schatting

Vanaf 1 januari 2022 zullen banken, volgens een nieuwe richtlijn van de Europese Bankenautoriteit (EBA), zich op de geschatte waarde van een woning moeten baseren om te bepalen hoeveel ze aan de koper kunnen lenen en dus niet langer op de aankoopprijs zoals nu vaak het geval is. Dat moet de banken beter indekken tegen risico's en de oververhitte woningmarkt kalmeren. Het verschil tussen de aankoopprijs en de geschatte waarde moet de koper

zelf op tafel leggen. Zo zal de aankoop enkel kunnen doorgaan als de koper voldoende eigen middelen heeft. Volgens de nieuwe richtlijn wordt een schatting dus verplicht. Vandaag bieden veel kopers tot flink boven de werkelijke waarde van de woning om het opbod tussen kandidaat-kopers te kunnen winnen. De bank neemt dus een risico wanneer zij een lening berekenen op basis van de aankoopprijs in plaats van op de effectieve waarde van een pand. De regels tot het verkrijgen van een lening waren de laatste jaren al strenger geworden. Zo is het (op enkele uitzonderingen na) sinds 2020 niet meer mogelijk om het volledige aankoopbedrag te lenen als je een huis koopt. Banken mogen nog maximaal 90 % van het bedrag ontlenen. Kopers zullen wat beter geïnformeerd zijn en daardoor voorzichtiger worden. De bank kan de schatting intern of extern laten uitvoeren. Volgens de Nationale Bank kunnen banken er ook voor kiezen een statistisch model te hanteren en gebruik te maken van hun expertise en voortdurende opvolging van vastgoed. Een schatting ter plaatse door een externe deskundige-schatteur is enkel nodig als bijvoorbeeld: de waarde van het pand niet met voldoende zekerheid kan worden bepaald, de referentie database onvoldoende panden met gelijkaardige karakteristieken bevat of er voor het pand specifieke eigenschappen in rekening dienen te worden gebracht. In veel gevallen zal het statistisch model worden gevolgd en zullen er dus geen extra kosten zijn. Het kan wel zijn dat in de toekomst een krediet aanvragen wat langer kan duren want de bank zal de beslissing pas kunnen nemen na



de schatting. Ook kan de onderhandelingsmarge tussen de bank en de koper worden verkleind omdat ze gebonden zijn aan die schatting.

De rente op woonleningen is sinds begin 2022 fors gestegen

Zo blijkt uit de cijfers van Immotheek-Finoteker. Wie over 20 jaar wil lenen, betaalt begin mei al ruim de helft meer rente dan in januari. De jaren van spotgoedkope leningen lijken zo achter de rug te zijn. Hoeveel rente je betaalt op een woonlening verschilt natuurlijk van je persoonlijke situatie en van bank tot bank. Maar als je naar het gemiddelde van die cijfers kijkt, zoals Immotheek-Finoteker doet in zijn Rentebarmeter, valt op dat de hypotheekrente op korte tijd wel erg bruusk is gestegen. Begin 2023 bedroeg die gemiddelde rente voor een lening op 20 jaar met vaste rentevoet nog zowat 1,86 procent. Dat lage niveau had die hypotheekrente sinds het begin van de coronacrisis aangehouden. Momenteel schommelen de rentevoeten rond de 3,18 procent, afhankelijk van het percentage van het totale aankoopbedrag dat je wilt lenen. Daarmee zijn leningen dus op een paar maanden tijd meer dan de helft duurder geworden.

Sociale leningen met subsidie van het Vlaams gewest

Het Vlaams Woningfonds kent sociale woonkredieten toe aan gezinnen en alleenstaanden met een begrensd inkomen voor:

- de aankoop van een woning of appartement, eventueel gecombineerd met werk.
- het behoud van een woning of appartement ingeval van een echtscheidingsprocedure of beëindiging van de samenwoning.
- werken aan een woning of appartement.

We zetten enkele voordelen op een rijtje:

- je kan lenen tot 100 % van de kostprijs of de waarde van de woning zonder meerkosten.
- een uiterst lage rentevoet.
- kosteloze schatting van de woning.
- lagere kredietaktekosten; tot een besparing van enkele honderden euro's.
- de laagste dossierkost op de markt.
- geen bancaire verplichtingen en vrije keuze van verzekeringen.
- geen reserveringskosten bij een verbouwkrediet.

Inkomensvoorwaarde

Om in aanmerking te komen voor een sociaal krediet mag je geïndexeerd inkomen dat wordt vastgesteld op basis van de gezinssamenstelling en de ligging van het onroerend goed nooit lager zijn dan 9.929 euro en vastgestelde maximum grenzen niet overschrijden. Een simulatie van je maximale inkomen kan je ma-

ken op: vlaamswoningfonds.be/simulatie-maximum-toegelaten-netto-belastbaar-inkomen.

De minimumrentevoet van de sociale leningen varieert van 1,60% tot 2% afhankelijk van de duurtijd van de lening. Dit geldt enkel voor nieuwe kredietaanvragen en dus niet voor de reeds lopende sociale leningen. Als u reeds van een sociale lening geniet, is het reglementair niet mogelijk uw rentevoet verder te verlagen in functie van de duurtijd van uw krediet.

Het maximum bedrag van het krediet mag niet hoger zijn dan een combinatie van:

- bij aankoop van een woning: de koopprijs, in voorkomend geval inclusief BTW, registratierechten en notariskosten of, indien deze lager is, de geschatte verkoopwaarde van de beleende woning.
- bij werken: de kostprijs van de beleende werken inclusief BTW of, indien deze lager is, de geraamde waarde van de werken, te verhogen met de notariskosten.
- bij behoud van een woning in geval van een echtscheidingsprocedure of beëindiging van de samenwoning: de som van de bedragen van de schulden, inclusief de wederbeleggingsvergoeding, te verhogen met de registratierechten en notariskosten.

Het bedrag van een sociaal woonkrediet mag in ieder geval niet hoger zijn dan de geschatte

verkoopwaarde van de woning of het appartement in voorkomend geval na de beleende werken.

Voor de bepaling van het maximale kredietbedrag dient rekening te worden gehouden met de eventueel uit te voeren werken die volgens het Vlaams Woningfonds strikt noodzakelijk zijn om de woning te laten beantwoorden aan de veiligheids-, gezondheids-, en woonkwaliteitsnormen en waarvoor verplicht is bij te lenen.

Voorwaarden van het onroerend goed:

De woning of het appartement moet:

- gelegen zijn in het Vlaams Gewest.
- hoofdzakelijk bestemd zijn voor bewoning.
- beantwoorden aan de veiligheids-, gezondheids- en woonkwaliteitsnormen.
- gedurende de ganse duur van het krediet door minstens 1 van de ontleners bewoond worden en mag niet verhuurd worden.

De verkoopwaarde

De (geschatte) verkoopwaarde dient onder de vastgestelde grenzen te blijven. Deze kan je simuleren op: vlaamswoningfonds.be/simulatie-maximale-verkoopwaarde.

De maximum waarde is niet van toepassing indien het krediet wordt aangegaan voor de aankoop van een sociale koopwoning of om het eigendomsaandeel van een partner in een

gezinswoning over te nemen (chtscheiding of beëindiging van de samenwoning) en op voorwaarde dat de over te nemen woning gefinancierd is met een krediet bij het Vlaams Woningfonds of de VMSW; De verkoopwaarde van de woning of het appartement wordt geschat door een onafhankelijke externe expert.

De maximale verkoopprijs van je sociale koopwoning of je sociaal koopappartement kan je simuleren op: vlaamswoningfonds.be/bereken-de-maximale-verkoopprijs-van-je-sociale-koopwoning-je-sociaal-koopappartement

Eigendomsvoorwaarde:

Uiterlijk bij de ondertekening van de kredietakte mag je:

- geen woning, bouwgrond of kavel volledig of gedeeltelijk in volle eigendom hebben.
- of volledig of gedeeltelijk in vruchtgebruik hebben gegeven.
- of volledig of gedeeltelijk in erfpacht of opstal hebben gegeven.
- geen volledig of gedeeltelijk recht van erfpacht, opstal of vruchtgebruik hebben op een woning, bouwgrond of kavel.
- geen zaakvoerder, bestuurder of aandeelhouder zijn van een vennootschap waarin je zakelijke rechten zoals hierboven vermeld, hebt ingebracht.

Bovenstaande is niet van toepassing indien je een bouwgrond, kavel of een andere woning gedeeltelijk in volle eigendom en ten kosteloze titel hebt verworven of een sociale koopwoning aankoopt. In die gevallen moet je uiterlijk binnen het jaar na de akte voldoen aan de onroerende bezitsvoorwaarde. Zo niet wordt

het krediet voortgezet aan een verhoogde rentevoet.

Solvabiliteit

Je moet voldoende solvabel zijn om het krediet te kunnen afbetalen. Dit wil zeggen dat je maandelijkse inkomsten voldoende hoog moeten zijn om na het betalen van alle schulden te voldoen aan de normale gezinsbehoeften.

Terbeschikkingstelling

Het Vlaams Woningfonds betaalt het kredietbedrag nooit rechtstreeks aan de ontleners. De gelden worden tijdig gestort op de financiële rekening van de door de lener gekozen notaris, zodat deze de verkoper of vorige kredietverstrekker kan betalen.

Indien je werken uitvoert, wordt het daarvoor bestemde kredietbedrag op een lopende rekening bij het Vlaams Woningfonds geplaatst. Je kan dan onbetaalde, originele facturen die je hebt ondertekend als 'goed voor betaling' indienen. Het Vlaams woningfonds betaalt dan rechtstreeks aan de aannemer en/of leverancier in kwestie. Een beperkt deel van het geleende bedrag kan onder bepaalde voorwaarden op jouw bankrekening gestort worden voor de betaling van kleine facturen.

Van zodra je kredietakte werd getekend, kan het Vlaams woningfonds tot betalingen overgaan. Indien de werken een omgevingsvergunning voor stedenbouwkundige handelingen vereisen, is wel eerst een bewijs nodig van vergunning. De gelden van lopende rekening moet je in principe binnen de twee jaar na het tekenen van je kredietakte opnemen. Blijft er, nadat

alle werken zijn uitgevoerd, nog geld over? Dan wordt dat als vroegtijdige afkorting op je krediet geboekt. Het geld dat zich op de lopende rekening bevindt, brengt intrest op tegen dezelfde intrestvoet als deze op je krediet. Je verliest dus niets tijdens deze periode.

De kosten:

Dossierkosten

Het Vlaams Woningfonds rekent een dossierkost van 100 euro aan bij het openen van een kredietaanvraag. Hiermee zijn alle administratieve kosten van de kredietaanvraag gedekt. Het Vlaams Woningfonds rekent geen schattingskosten aan. De dossierkost wordt terugbetaald indien, om welke reden ook, niet tijdig wordt ingegaan op het u gedane schriftelijk kredietaanbod.

Kredietaktekosten

Dit zijn kosten die verband houden met de akte van het krediet die bij de notaris moet getekend worden. De kredietaktekosten omvatten zowel een aantal taksen als het ereloon van de notaris. Voor de kredieten van het Vlaams Woningfonds worden deze erelonen met de helft verminderd.

Aankoopaktekosten

Dit zijn de kosten die verband houden met de akte van de aankoop die bij de notaris moet getekend worden. De aankoopaktekosten omvatten zowel een aantal taksen als het ereloon van de notaris. Dit ereloon wordt met ongeveer 302,50 euro (incl. btw) verminderd als het een aankoop met toepassing van verminderd registratierecht betreft en als je minstens de helft van de aankoopprijs leent bij het Vlaams Woningfonds.

Sociale leningen met waarborg van de Vlaamse Overheid

Als U na onderhandeling met de bank niet tot de laagste bodem-rentevoet komt, kunt u dankzij deze leningen toch een voordelig woonkrediet krijgen. De Vlaamse overheid erkent meerdere kredietmaatschappijen die deze leningen kunnen aanbieden.

Onesto-woonkredieten worden exclusief aangeboden door erkende kredietmaatschappijen, waarvan sommige daarvan al tientallen jaren lang duizenden mensen aan een woning hielpen. Onesto-woonkredieten zijn speciaal. Ze zijn gewaarborgd door de Vlaamse overheid. Daardoor wordt aan iedereen dezelfde voordelige voorwaarden gegeven. Geen ingewikkelde kortingen of verhogingen en geen onderhandelingen over bijkomende verzekeringen of rekeningen. Gewoon een betrouwbaar woonkrediet dat je de kans geeft eigenaar van een eigen huis te worden of te blijven.

Iedereen die een bescheiden woning koopt, bouwt of verbouwt kan een lening aangaan en ook een dure lening herfinancieren kan.

ALGEMENE VOORWAARDEN:

Er is geen maximum inkomen. Je kunt met andere woorden niet "te veel" verdienen. Het moet natuurlijk wel gaan om je enige woning, die je zelf gaat bewonen (binnen de 2 jaar na toekenning van de lening betrekken en tot de lening 10 jaar loopt) en gelegen is in het Vlaamse gewest.

Bescheiden woning:

Maar is je woning wel zo bescheiden? Dat hangt af van de schat-



tingswaarde die de experts zullen bepalen. De verkoopwaarde mag niet hoger zijn dan 275.500 euro. Dit bedrag verhoogt nog met ongeveer 5% per kind ten laste. Ook voor elke gehandicapte inwoner en inwonende (groot-)ouder stijgt het plafond nog met 5%.

Voor wie in de rand rond Brussel woont (het Vlabinvest-gebied) is het bedrag nog hoger: 303.000 euro, met ook hier een verhoging van ongeveer 5% per kind ten laste.

BEDRAG:

Wie een woning koopt kan niet meer lenen dan de koopprijs, eventueel verhoogd met de koopprijs van de verbouwingen. Dat betekent dat je de notariskosten met eigen geld moet kunnen financieren. Bij een nieuwbouw zal het kredietbedrag nooit hoger liggen dan de bouwkosten (inclusief BTW). Wil je ook de aankoop van de bouwgrond mee financieren, dan kan ook de koopprijs daarvan mee geleend worden, maar er moeten plannen van de nieuwbouwwoning voorgelegd

worden. Het leenbedrag bij verbouwingen is steeds beperkt tot de kostprijs van de verbouwingen (inclusief BTW).

RENTEVOET:

De Vlaamse overheid ondersteunt het Onesto-woonkrediet door het te waarborgen, maar subsidieert het niet. Dat betekent dat de rente die je betaalt nauw samenhangt met de marktrentevoet. Meer bepaald zal vooral de lange termijn rente het tarief bepalen.

De rentevoet hangt evenmin af van uw inkomen, maar wel van de looptijd van uw lening.

DUURTIJD:

De maximum looptijd voor een sociale lening bij een erkende kredietmaatschappij is 30 jaar. In samenspraak wordt beslist welk de looptijd is die voor u het best past.

Meer info:

Alle informatie over woonkredieten met gewestwaarborg en over de werking van de erkende kredietmaatschappijen is te vinden op de website www.onesto-woonkrediet.be.

EPB – Energie Prestatie & Binnenklimaat

Met de energieprestatie regeling wil de Vlaamse overheid energiezuinige, comfortabele gebouwen (nieuwbouw en renovatie) realiseren in Vlaanderen. Alle gebouwen waarvoor vanaf 1 januari 2006 een omgevingsvergunning werd ingediend (maar ook sommige meldingen) moeten voldoen aan de EPB regeling. Dat betekent dat deze gebouwen een bepaald niveau van thermische isolatie, energieprestatie (isolatie, energiezuinige verwarmingsinstallatie, ventilatie,...) en een gezond binnenklimaat moeten behalen.

Schil-peil voor nieuwe woongebouwen

Ten gevolge Europese richtlijnen evolueert de Vlaamse nieuwbouw stapsgewijs naar Bijna-Energie Neutrale gebouwen (BEN). Hierbij is een goed geïsoleerde en luchtdichte gebouwschil cruciaal. De Vlaamse overheid heeft voor nieuwe woongebouwen het vorige verplichte maximale K-peil (U- en R-waarden) en de maximaal toegelaten netto energiebehoefte (E-peil) voor verwarming vervangen door een peil voor de energie-efficiëntie van de gebouwschil. Dit S-peil of 'schilpeil' is bedoeld als een allesomvattende parameter die alle kwaliteiten van de gebouwschil gelijkwaardig evalueert. Voor een laag S-peil moet u aandacht besteden aan vooral de luchtdichtheid, de verhouding glas-vloeroppervlakte en ook de vormefficiëntie. Dit zijn cruciale parameters voor het behalen van een laag S-peil. Als u voor deze

parameters naar gemiddelde waarden streeft en zorgt voor een goede isolatie, is een goede score zeker haalbaar. Binnen de bovenstaande parameters is er keuzevrijheid, het totaalresultaat telt. Elke woning moet, om een voldoende laag S-peil te behalen, een luchtdichtheidstest laten uitvoeren. Een S28 eis (norm 2025) nastreven is vlot mogelijk als de woning voor deze criteria beter dan gemiddeld scoort.

In de praktijk – enkele vuistregeltjes

- Het maximale E-peil drukt uit hoe een gebouw presteert op het vlak van energieverbruik qua rendementen en verliezen. Dat betekent een goede thermische isolatie van de muren en het dak, maar eveneens van de vloer. Ramen dienen voorzien te zijn van super isolerende beglazing in plaats van gewone dubbele beglazing. Om overmatige luchtinfiltratie en tochtproblemen te voorkomen moet de woning bovendien luchtdicht zijn, dus vrij van spleten en kieren bij de aansluiting van de ramen in de buitenmuren en van het dak aan de buitenmuren ter hoogte van de goot.
- Compact bouwen betekent een woning bouwen die een zo groot mogelijk bewoonbaar volume creëert terwijl de buitenoppervlakte, waarlangs warmte kan verdwijnen, zo klein mogelijk is. Dus bijvoorbeeld een vierkant grondvlak is optimaler dan een rechthoekig.
- Door via grote ramen op het zuiden de passieve zonenergie

maximaal te benutten, verminderen de kosten voor verwarming en verlichting met 5 tot 10 procent. Hierbij kan oververhitting tijdens de zomer worden voorkomen door zonerend glas, een regelbare buitenzonwering, een brede oversteek, aangepaste beplanting.

- Kies bij voorkeur voor een energiezuinige brandstof.
- Kies voor een zuinige, goed afgeregelde verwarmingsinstallatie die is aangepast aan de grootte van de woning. Bij voorkeur een condenserende hoog rendement aardgasketel voor de centrale verwarming en het sanitaire warme water.
- In elke woning moet minstens een ventilatiesysteem worden voorzien dat de opgelegde hoeveelheid ventilatielucht verzekert. Het daarvoor toegepaste systeem, is naar keuze: natuurlijk, deels natuurlijk en deels mechanisch, of volledig mechanisch.

De EPB aangifteplichtige

In principe is dit de houder van de omgevingsvergunning, meestal de persoon die de aanvraag heeft ingediend of het project gemeld heeft. De aangifteplichtige is verantwoordelijk voor het voldoen van de woning aan de gestelde EPB-eisen, laat zich daarvoor bijstaan door de architect, stelt een verslaggever aan, maar blijft verantwoordelijk voor het navolgen van de procedure (de startverklaring voor de start van de werken en het indienen van de aangifte uiterlijk zes maanden na de ingebruikname van het gebouw), ook

al voert de verslaggever deze taken uit.

Taken van de verslaggever

- De verslaggever maakt voor de start van de werken (op basis van de plannen en het lastenboek van de architect) een berekening van de energieprestatie en het binnenklimaat van het bouwproject, de voorafberekening. Als de berekening aantoonde dat het ontwerp niet zal voldoen aan de EPB-eisen, signaleert hij dat aan de aangifteplichtige en aan de architect. De verslaggever geeft hen een schriftelijk (niet-bindend) advies over hoe wel kan voldaan worden aan de EPB-eisen.
- De verslaggever dient deze startverklaring elektronisch in bij de energieprestatiedatabank, vóór de start van de werken. De voorafberekening is een onderdeel van de startverklaring. Vervolgens kan de verslaggever de papieren versie voorleggen aan de betrokkenen ter ondertekening, waarna hij dit ondertekend document bijhoudt.
- De verslaggever stelt een voorlopige EPB-aangifte op als de werken voltooid zijn en legt deze versie ter goedkeuring voor aan de aangifteplichtige.
- De verslaggever moet de definitieve EPB-aangifte elektronisch indienen bij de EPB databank, ten laatste zes maanden na de ingebruikname van het bouwproject. Hij is verantwoordelijk voor een correcte rapportering van de reële uitvoering van het project. Na de definitieve indiening kan de verslaggever de papieren (ondertekende versie van de aangifte) bezorgen aan de aangifteplichtige, die ze

gedurende tien jaar bijhoudt of overdraagt aan een nieuwe eigenaar.

De definitieve EPB-aangifte kan in principe slechts eenmalig worden ingediend. De periode van zes maanden na de ingebruikname laat nog toe om extra energiezuinige maatregelen uit te voeren. Na het definitief indienen van de aangifte komen deze maatregelen niet meer in aanmerking voor de aangifte.

Energetische normen volgende jaren

Bouwaanvragen voor nieuwbouwprojecten en ingrijpende energetische renovaties worden vanaf 1 januari 2023 afgewogen aan strenge normen voor het verplichte aandeel hernieuwbare energie.

De energieprestatieregelgeving (EPB) bepaalt dat bepaalde bouwprojecten aan strenge energieprestatienormen moeten voldoen. Zo moet er, een bepaalde minimumhoeveelheid energie uit hernieuwbare energiebronnen worden gehaald voor nieuwbouwprojecten of projecten die omschreven worden als 'ingrijpende energetische renovatie'. Het gaat over energie uit zonnepanelen, zonneboiler, warmtepomp en warmtepompboiler, ketel, kachel, verwarming op bio-brandstof (met een opwekkingsrendement van minstens 85%), een warmtenet.

Vanaf begin 2023 moet het aantal kilowatt per uur aan hernieuwbare energie per vierkante meter de hoogte in. De nieuwe normen gelden tot eind 2024. Vanaf 2025 moeten nieuwbouwprojecten hoe dan ook een warmtepomp of biomassaketel voorzien of een

aansluiting op een warmtenet.

Subsidies

Wie als particulier investeert in energiebesparing, wordt beloond met heel wat premies en belastingverminderingen. Informeer u voor u de werken uitvoert goed over de subsidies die u kan krijgen. U kan premies verwachten van: uw netbeheerder (opgelegd door de Vlaamse overheid); de fiscus; de Vlaamse overheid; uw gemeentebestuur; uw provinciebestuur en bovendien mag u de meeste premies cumuleren.

Vrijstaande zorgwoningen werden EPB-plichtig

Vrijstaande gebouwen kleiner dan 50 m² waren eerst niet EPB-plichtig. In april 2021 werd een wijziging van de Vlaamse Codex Ruimtelijke Ordening goedgekeurd, waarin het toepassingsgebied van 'zorgwonen' werd uitgebreid naar bestaande bijgebouwen en tijdelijke verplaatsbare constructies in de nabijheid van de hoofdwooning. Omdat in dergelijke 'zorgwoningen' zorgbehoevenden doorgaans voor langere tijd zullen wonen, is het belangrijk dat de energieprestaties en het binnenklimaat van deze wooneenheden optimaal zijn. Daarom zijn deze woningen ook onderworpen aan het EPB. Dat betekent dat ook voor kleine vrijstaande zorgwoningen, van bij de start van de werken, een EPB-verslaggever zal moeten betrokken worden. Wel moeten dergelijke kleine vrijstaande zorgwoningen niet voldoen aan het volledige EPB-eisenpakket. Zij hebben geen aparte eis op de oververhittingsindicator, maar deze wordt wel nog altijd gebruikt voor de koelingsberekening in het E-peil. De nodige aan-

dacht voor oververhitting blijft dus belangrijk.

Omdat bij de ontwikkeling van het S-peil geen rekening werd gehouden met zeer kleine eenheden, is het S-peil niet van toepassing voor dit type zorgwoning.

S28 of een compensatieregeling met een strengere E-peil

Vanaf 2022 werd de Schil- of S-peil eis voor nieuwbouwwoningen verstrengd naar S28. Uit analyses bleek dat de S28 voor de meeste woningen en appartementen zeker haalbaar is en al in meer dan 90% van de ingediende EPB-aangiften voor woningen al eerder (voor 2025) werd bereikt.

Verwarmingssysteem op lage temperatuur verplicht bij nieuwbouw vanaf 2023

Voor bouwvergunningaanvragen vanaf 2023 waarbij je opteert voor een centrale verwarming met water als afgiftemedium, is een verwarmingssysteem op lage temperatuur door de EPB-regelgeving verplicht in nieuwbouwprojecten (zowel woningen als niet-residentiële gebouwen). Deze eis zorgt ervoor dat er later kan overgeschakeld worden naar een duurzame opwekker, zoals een warmtepomp.

Dit betekent dat bij de dimensionering van het verwarmingssysteem (vloerverwarming, volume

van de radiatoren, ...) je moet rekening houden met een maximale ontwerpvertrektemperatuur van 45°C, die moet gestaafd worden.

Verbod op nieuwe gasaansluitingen

In 2025 komt er een algeheel verbod op gasaansluitingen in nieuwbouw. De uitstap uit aardgas voor nieuwbouw wordt zo ingezet. Los van de EPB-regelgeving is vanaf 2023 bovendien geen gasaansluiting meer toegestaan bij nieuwbouwprojecten vanaf 5 eenheden.

De geplande uitstap uit fossiele brandstoffen in Vlaanderen ziet er als volgt uit:

- Vanaf 2022 is het vervangen en plaatsen van stookolieketels verboden als een aardgas aansluiting beschikbaar is.
- Vanaf 2023 is een hoger aandeel aan hernieuwbare energie verplicht bij nieuwbouw en IER.
- Vanaf 2023 is geen aardgas aansluiting meer toegestaan in nieuwbouwprojecten en verkavelingen vanaf 5 eenheden.
- Vanaf 2025 wordt een aardgas aansluiting algemeen verboden bij nieuwbouw, zowel voor woongebouwen als bij niet-residentiële gebouwen.

Renovatieverplichting voor woongebouwen

Vanaf 2023 moeten nieuwe eigenaars van woongebouwen die

een slecht EPC-label hebben een energetische renovatie uitvoeren, binnen een termijn van vijf jaar. De renovatieverplichting is een onderdeel van een 'lange termijnweg' richting duurzame verwarmingstechnologieën die de Vlaamse Regering uitgestippeld heeft. De regering voorziet hiervoor enkele financiële steunmaatregelen.

Welke EPB-eisen bij verbouwing?

Niet elke renovatie is even uitgebreid. Aan welke voorwaarden moet uw renovatie voldoen? Dit is afhankelijk van een ingrijpende energetische renovatie of een gewone renovatie.

Een ingrijpende energetische renovatie (IER) is een renovatie waarbij de technische installaties (de verwarmingsketel, gasboiler, ...) volledig worden vervangen en minstens 75% van de bestaande buitenmuren worden geïsoleerd. In de praktijk: een totaalrenovatie waar de hele buitenschil wordt geïsoleerd en de oude technieken eruit gaan. Dat is zo als je muren, vloer of dak (na-)isoleert en je dat meteen doorgedreven genoeëgt doet. Idem voor aangebouwde nieuwe constructies.

Bij dit type renovatie is een architect betrokken, zodat je een EPB-verslaggever moet aanstellen. De doelstelling bij een energetische renovatie is E70.

MEER NORMEN IN DETAIL – VANAF 2023

<https://www.vlaanderen.be/epb-pedia/epb-plichtig-toepassing-en-eisen/epb-eisentabellen-per-aanvraagjaar/epb-eisen-bij-bouwaanvraag-melding-in-2023-en-2024>

MEER NORMEN IN DETAIL – VANAF 2025

<https://www.vlaanderen.be/epb-pedia/epb-plichtig-toepassing-en-eisen/epb-eisentabellen-per-aanvraagjaar/epb-eisen-bij-bouwaanvraag-melding-vanaf-2025>

Verplicht EPC bij verkoop en verhuur

Het EPC toont in hoeverre uw woning, appartement, studio, ... al voldoet aan de energiedoelstelling van 2050. In het Vlaams Renovatiepact staat dat tegen 2050 alle woningen een A-label moeten hebben.

Vernieuwd EPC

Het Energieprestatiecertificaat (EPC) werd sinds de invoering grondig vernieuwd. De belangrijkste verandering is dat huizen en appartementen voortaan een label en een kleurcode (van A+ tot F) krijgen, zodat je in één oogopslag kan zien hoe de woning of het appartement scoort. Het is simpeler en duidelijker dan het oude EPC, wat meer een technische omschrijving was. Je ziet onmiddellijk wat er al goed is en wat nog verbeterd kan worden. Een andere nieuwigheid is dat bij het EPC meteen ook concreet advies gegeven wordt over de maatregelen die je kan nemen om dat huis of appartement een hogere score te geven. Het EPC toont in hoeverre uw woning, appartement, studio, ... al voldoet aan de energiedoelstelling van 2050. In het Vlaams Renovatiepact staat dat tegen 2050 alle woningen een A-label moeten hebben. Bestaande EPC's zijn tien jaar geldig, wie er al een heeft hoeft dus niet in alle gevallen een nieuw aan te vragen. Sinds 2022 moet bij verkoop het EPC voor een bestaande woning zijn opgemaakt in 2019 of later. Bij verhuur mogen EPC's, die werden opgemaakt voor 2019 en nog geldig zijn op het moment van de ondertekening van de huurovereenkomst, nog gebruikt

worden. Sinds 1 april 2022 moet er ook een EPC zijn bij erfpacht en opstalrecht. Sinds juli 2017 is een EPC ook bij verkoop en verhuur verplicht bij woningen, appartementen, ... zonder verwarming. Toch kan het nieuwe EPC in alle gevallen interessant zijn als u intussen renovatiewerken liet uitvoeren. Ook als u niet van plan bent om uw woning te verkopen of te verhuren, kan het nieuwe EPC u handige informatie geven, bijvoorbeeld bij renovatieplannen.

Is uw woning maximaal 10 jaar oud en hebt u een 'EPC Bouw' dat nog geldig is, dan moet dat EPC Bouw gebruikt worden bij verkoop of verhuur. Een 'EPC Bouw' is onderdeel van de EPB-aangifte

Verplichting voor eigenaars

De eigenaar van een woning die deze wil verkopen of verhuren moet ervoor zorgen dat een EPC beschikbaar is op moment dat de woning te koop of te huur wordt aangeboden. Het EPC moet door de eigenaar worden voorgelegd aan de (potentiële) kopers of huurders. Bij verkoop van een woongebouw wordt het EPC overgedragen aan de koper en in de notariële akte zal een clause met betrekking tot het EPC worden opgenomen. De notaris heeft meldingsplicht aan het Vlaams Energieagentschap indien geen EPC aanwezig is. Indien geen EPC aanwezig is, zal de eigenaar uitgenodigd worden op een hoorzitting en riskeert hij een boete tussen 500 en 5000 euro. Bij het sluiten van een huurovereenkomst ontvangt de huurder een

kopie van het energieprestatiecertificaat.

Welke woningen ?

Het EPC bij verkoop en verhuur van bestaande woongebouwen is verplicht vanaf het moment dat een wooneenheid te koop of te huur wordt aangeboden. Het EPC moet dus opgemaakt worden per woning, per appartement, per studio... Onder VERKOOP wordt verstaan: de zuivere verkoop van het geheel in volle eigendom van een residentieel gebouw dat niet door de burgemeester onbewoonbaar is verklaard. Bij schenking, bij verkoop van enkel vruchtgebruik, bij gerechtelijke onteigening, ... is dus geen EPC verplicht. Onder VERHUUR wordt verstaan: de gewone huur, voor zover het gaat over een verhuur over een periode van meer dan twee maanden, de onroerende leasing en de woninghuur van residentieële gebouwen. Dit betekent dat vakantiewoningen, waarvan de huurovereenkomsten voor minder dan twee maanden worden gesloten, niet over een EPC dienen te beschikken. Als u voor 1 januari 2009 reeds een woning verhuurde, waarbij het huurcontract niet werd vernieuwd na 1 januari 2009 en de huurder blijft dezelfde, dan moet u geen EPC laten opmaken. Indien u na 1 januari 2009 wel een nieuwe huurder krijgt of het huurcontract werd vernieuwd, dan moet u wel een EPC laten opmaken. Bij stilzwijgende verlenging van het huurcontract is geen EPC vereist. Een WOON-EENHEID is elke eenheid in een

gebouw met woonfunctie (die al dan niet energie verbruikt ten behoeve van mensen) en die over de nodige voorzieningen beschikt om autonoom te functioneren. Voor onbewoonbaar verklaarde woningen is geen EPC nodig bij verkoop. Voor studentenhomes die bestaan uit studentenkamers zonder badkamer en keuken, moet een EPC opgemaakt worden voor het gehele gebouw. Voor serviceflats die verkocht worden, dient een EPC voor bestaande woning opgesteld te worden. Indien de serviceflats worden verhuurd, dient een EPC opgesteld te worden als er effectief een huurovereenkomst met de bewoner wordt afgesloten. Indien geen huurovereenkomst wordt afgesloten dan dient geen EPC te worden opgemaakt. Voor woningen met gemengde functie, zoals een kantoor, winkel, praktijk, ... moet enkel voor het woongedeelte een EPC opgemaakt worden. Het beroeps gedeelte kan wel meegenomen bij de opmaak van het EPC op voorwaarde dat het kleiner is dan 800 m³, kleiner is dan het woongedeelte en binnen het beschermd volume valt. Rusthuizen en andere welzijn- of gezondheidsvoorzieningen vallen onder het toepassingsgebied EPC voor publieke gebouwen.

Het EPC blijft 10 jaar geldig

Wanneer de wooneenheid (met een geldig EPC) opnieuw verkocht of verhuurd wordt, binnen deze geldigheidstermijn, moet geen nieuw EPC opgemaakt worden. Uiteraard moet wel steeds een kopie in geval van verhuur en het originele EPC in geval van verkoop worden meegegeven aan de nieuwe huurder of koper. Als in de woning intussen energie-

besparende investeringen zijn doorgevoerd, zal de eigenaar er baat bij hebben om een nieuw EPC te laten opmaken, welk een betere score zal geven.

Wie kan een EPC opmaken?

Enkel een erkende energiedeskundige type A kan een EPC bij verkoop of verhuur van een woning opmaken. Een erkend energiedeskundige type A heeft een door het Vlaams Energieagentschap erkende opleiding gevolgd en is geslaagd in een examen. Het is als eigenaar aan te raden om verschillende energiedeskundigen type A te contacteren voor een offerte. Er wordt door de overheid geen vaste prijs opgelegd.

Hoe verloopt de opmaak ?

Een energiedeskundige type A inspecteert eerst de woning ter plaatse en kijkt daarbij naar het dak, de muren, de vloer, de ramen, de deuren, de gebruikte isolatiematerialen, de verwarmingsinstallatie ... Daarna verwerkt hij alle gegevens in een speciaal softwareprogramma om de energiescore te berekenen en het EPC op te maken en te ondertekenen. De opmaak van een EPC neemt gemiddeld ongeveer een halve dag in beslag. De opmaak gebeurt met behulp van de certificatiesoftware die door het Vlaams Energieagentschap ter beschikking wordt gesteld aan de erkende energiedeskundigen type A. Bij de inspectie moet de energiedeskundige type A het inspectieprotocol volgen. Door het gebruik van een vaste inspectiemethode en specifieke software wordt de reproduceerbaarheid verhoogd.

Controle op het EPC

Het Vlaams Energieagentschap controleert steekproefsgewijs op de geleverde prestaties, kwalificaties en de aanvullende vereisten van de erkende energiedeskundige, alsook op de correctheid en aanwezigheid van een EPC bij verkoop of verhuur en bovendien kunnen ook meldingen gedaan worden aan het agentschap.

Sancties

In geval van afwezigheid van een EPC bij het te koop of te huur stellen van een woning, zal de eigenaar desbetreffend een brief ontvangen en uitgenodigd worden schriftelijke argumenten in te dienen. Het Vlaams Energieagentschap kan de eigenaar van een woongebouw een administratieve geldboete opleggen van minimaal 500 euro tot maximaal 5000 euro. De afwezigheid van een EPC is op zich geen reden dat de woning niet kan verkocht of verhuurd worden, echter de eigenaar loopt wel het risico op een boete. Als misbruiken worden vastgesteld of als blijkt wordt gegeven van kennelijke onbekwaamheid, kan het Vlaams Energieagentschap de erkenning van de energiedeskundige intrekken. Als blijkt dat het EPC van onvoldoende kwaliteit getuigt of als blijkt dat de energiedeskundige niet aan de voorwaarden voldoet, kan het Vlaams Energieagentschap de EPC in kwestie intrekken. Als bij de controle blijkt dat het EPC niet met de werkelijkheid overeenstemt, kan het Vlaams Energieagentschap aan de energiedeskundige een boete opleggen tussen 500 en 5000 euro.

6% BTW bij renovatie van woningen ouder dan 10 jaar

Deze fiscaal voordelige maatregel geldt voor **renovatie- en herstellingswerken** aan een **privéwoning**, op voorwaarde dat:

- die uitsluitend of hoofdzakelijk wordt gebruikt als privéwoning. Voor gebouwen van gemengd gebruik ordt een berekening gemaakt naar verhouding van privé en beroepsgedeelte.

- die minstens 10 jaar geleden voor het eerst in gebruik werd genomen. De eerste ingebruikneming is de datum waarop de woning voor de eerste maal bewoond werd.

- de werken rechtstreeks aan de eindgebruiker (bewoner) (eigenaar of huurder) gefactureerd worden

- de renovatiewerken werken zijn die betrekking hebben op de woning zelf.

- ook de eigenaar van een tweede verblijf kan bij renovatiewerken genieten van 6% btw
- werken aan een gedeelte van een gebouw (bv. het vernieuwen van het kantoorgedeelte) dat het beroepsgedeelte betreft vallen niet onder 6% btw; maar aan 21%.

- als bij grote verbouwingswerken met uitbreiding de oppervlakte van het oude gedeelte dat overblijft groter is dan de helft van de totale oppervlakte van de woning na de uitvoering van de werken, wordt het btw-tarief van 6% toegepast. Het nieuw gedeelte moet dus onder de oppervlakte of volume van het oud gedeelte blijven.

- bij grondige renovaties wordt het tarief van 6% niet betwist wanneer de renovatiewerken op een relevante wijze steunen op de oude dragende muren

(inzonderheid de buitenmuren) en algemener op de wezenlijke elementen van de structuur van het te renoveren gebouw.

Volgende binnenwerken zijn aan 6%:

- **sanitair** (wc's, bad, douche, lavabo...) aangesloten op de waterleiding of de riolering, bijhorende vaste badkamerkasten op maat, vaste ventilatoren en luchtverversers in de badkamer

- nieuwe **elektriciteit** (leidingen, stopcontacten ...)

Voor verlichtingsarmaturen en bijhorende lampen geldt het btw-tarief van 21%, behalve wanneer die armaturen volledig ingewerkt zijn in het plafond.

- een elektrische bel, vaste **brandalarmtoestellen**, vaste alarmtoestellen tegen diefstal, huistelefooninstallatie (indien blijvend verbonden aan de woning)
- **centrale verwarming of airconditioning** met alle toestellen inbegrepen

De levering met plaatsing van kachels, radiators, individuele convectors op hout, kolen, olie, gas of elektriciteit kan het btw-tarief van 6% genieten op voorwaarde dat: 1) deze apparaten verbonden zijn met de schoorsteenpijp of met een andere afvoer voor gassen of rook naar buiten 2) ze zijn aangesloten op leidingen voor de aanvoer van energie. Bijvoorbeeld: Elektrische convectors moeten rechtstreeks en blijvend zijn aangehecht aan de elektrische installatie van het gebouw. Voor elektrische convectors die enkel via een stopcontact zijn aangesloten, geldt het btw-tarief van 21%.

- isolatie van de woning

- **wandbekleding, vloerbekleding** (tegels, laminaat ...) die wordt vastgemaakt of ter plaatse op maat wordt gesneden volgens de afmetingen van de te bedekken oppervlakte

- een nieuwe **schouw**, open haard
- een **keuken** bestaande uit opbergkasten, gootsteen, afzuigkap ...

Voor inbouwtoestellen zoals oven, microgolf, kookplaat, gas- of elektriciteitsfornuis, koelkast, diepvriezer, vaatwasmachine, wasmachine en droogkast geldt steeds het btw-tarief van 21%.

- **opbergkasten** die onroerend van aard zijn, bijv. als scheidingswand tussen twee kamers

- het afkrabben en vernissen van **parketvloeren**

- de binnen- en **buitenschil-derwerken** en het behangen

Volgende buitenwerken zijn aan 6%:

- vernieuwen van de voorgevel van de woning door haar te bepleisteren, er een nieuwe baksteen voor te plaatsen, het mos te verwijderen, te hervoeogen, het verwijderen van aanslag op gevels door zandstralen of een andere methode

- **luiken**, rolluiken en rolgordijnen aan de buitenkant van het gebouw

- een **veranda** aan uw woning
- een **pergola** indien ze deel uitmaakt van de eigenlijke woning
- een **terras** grenzend aan de woning

- een **garage** of bijkomende garage die deel uitmaakt van de woning zodanig dat ze gebruikt wordt door de bewoners.

Nieuwe Mijn VerbouwPremie verlengd tot eind 2024

Mijn VerbouwPremie is sinds 1 juli 2022 de eengemaakte premie van de vroegere renovatiepremie en de meeste premies van Fluvius voor energiebesparende investeringen.

Vanaf 1 oktober 2022 kunnen particulieren en bedrijven via één online loket een premie aanvragen voor renovatie én energiebesparende investeringen. Die eengemaakte premie geldt voor woningen, appartementen en alle andere gebouwen in het Vlaamse Gewest.

Vraagt u Mijn VerbouwPremie tussen 1 oktober en 31 december 2022 aan, dan mogen de facturen die u nodig hebt voor de aanvraag tot 27 maanden (2 jaar en 3 maand) oud zijn. Voor aanvragen vanaf 1 januari 2023 wordt dit 2 jaar.

Voor wie en aard van werken?

Al wie investeert in een bestaande woning, appartement, appartementsgebouw of een niet-woongebouw (bijvoorbeeld een bedrijfspand of kantoorgebouw), zal afhankelijk van de doelgroep waartoe hij of zij behoort financiële steun kunnen aanvragen voor investeringen:

- in energie-efficiëntie zoals: dakisolatie, muurisolatie, vloerisolatie, hoogrendementsglas, zonneboiler, warmtepomp, warmtepompboiler en gascondensatieketel.
- investeringen in woningkwaliteit zoals: elektriciteit, sanitair, binnenrenovatie, ramen en deuren.

Er zijn drie doelgroepen:

1. **Eigenaars-bewoners** kunnen

de premie aanvragen voor de woning (of appartement) dat ze op de aanvraagdatum zelf als hoofdverblijfplaats bewonen en waarvan ze eigenaar zijn. Hiermee wordt bedoeld: volle eigendom, vruchtgebruik, erfpacht, recht van opstal of mede-eigendom. In dit geval zullen het gezinsinkomen (volgens het laatst beschikbare aanslagbiljet) en de gezinssamenstelling (op het moment van de aanvraag) bepalen voor welke ingrepen de premie geldt en hoe hoog die dan is.

Het inkomen van de bewoner en de eventuele partner en eventuele andere inwonenden op het moment van de aanvraag, mag voor aanvragen in 2022 niet meer bedragen dan:

- 46.170 euro voor alleenstaanden zonder persoon ten laste.
- 65.960 euro voor alleenstaanden met één persoon ten laste, te verhogen met 3.700 euro per extra persoon ten laste.
- 65.960 euro voor gehuwden en wettelijk of feitelijk samenwonenden, te verhogen met 3.700 euro per persoon ten laste.

2. **Verhuurders** van een woning of een appartement **aan een sociaal verhuurkantoor** komen eveneens in aanmerking voor Mijn VerbouwPremie. Ze hebben recht op de hoogste premiebedragen voor alle categorieën van de ingrepen en dit ongeacht hun inkomen.

3. **Niet eigenaars-bewoners** kunnen Mijn VerbouwPremie aanvragen voor een woning, een appartement of een niet-residentieel gebouw (bedrijfspand, kantoorruimte, ...) dat ze niet zelf bewonen, maar waarin ze investeren. Dat geldt ook voor rechtsperso-

nen, inclusief Verenigingen van Mede-Eigenaars (VME's). Deze gehele doelgroep heeft recht op een aantal specifieke premies met het oog op energie-efficiëntie, ongeacht het gezinsinkomen en de gezinssamenstelling.

Er wordt gewerkt met een indeling van categorieën van werken:

1. Dak: isolatie en renovatie
2. Buitenmuur: isolatie en renovatie
3. Vloer: isolatie en renovatie
4. Ramen en deuren: glas en buitenschrijnwerk
5. Binnenrenovatie: binnenmuur, plafond en trap
6. Elektriciteit en sanitair
7. hernieuwbare energieproductie: Zonneboiler, Warmtepomp, Warmtepompboiler, Gascondensatieketel

Premiebedrag

Het premiebedrag hangt af van verschillende factoren: wie aanvraagt, aard van het gebouw, welke uitgevoerde werken.

Wie investeert in een gebouw waar hij of zij geen eigenaar van is of waar hij of zij niet woont, komt enkel in aanmerking voor de premies voor energie-efficiënte investeringen.

Verhuurt u de woning of het appartement aan een SVK, dan heeft u steeds recht op de hoogste premie voor zowel isolatie als renovatiewerken.

Voor werken aan de gemeenschappelijke delen van een appartementsgebouw gelden specifieke voorwaarden voor appartementsgebouwen.

Simulator

Aan de hand van de simulator van Mijn VerbouwPremie kunt u op een eenvoudige manier nagaan welke premies u kunt aanvragen en op welk premiebedrag u recht hebt.

De simulator baseert zich op: het

gezamenlijk inkomen, de ouderdom van de woning, of u eigenaar-bewoner bent of niet en de diverse werken die u van plan bent om uit te voeren.

RAADPLEEG DE SIMULATOR OP:

<https://apps.energiesparen.be/>

simulator-mijnverbouwpremie

ALGEMENE INFO OP:

<https://www.vlaanderen.be/bouwen-wonen-en-energie/bouwen-en-verbouwen/premies-en-belastingvoordelen/mijn-verbouwpremie>

Renteloze Mijn VerbouwLening

U kunt vanaf 1 september 2022 de renteloze Mijn VerbouwLening tot 60.000 euro aanvragen. Met deze lening kunnen renovaties gefinancierd worden die zowel focussen op woningkwaliteit als op het verbeteren van de energieprestatie.

Mijn VerbouwLening vervangt vanaf 1 september 2022 de Energielening en de Energielening+.

De belangrijkste punten op een rijtje:

- De woning of het appartement moet gelegen zijn in het Vlaamse Gewest en minstens 15 jaar oud zijn op de aanvraagdatum.
- Een belangrijke doelgroep zijn de particuliere eigenaar-bewoners uit de laagste en middelste inkomenscategorie van Mijn VerbouwPremie (zie info Mijn VerbouwPremie).
- Wie vanaf 1 januari 2023 een woning of een appartement aankoopt met een slechte energieprestatie (EPC-label E of F), komt niet in aanmerking voor Mijn VerbouwLening, maar kan eventueel wel een renteloos renovatiekrediet afsluiten bij een kredietinstelling.
- U kunt Mijn VerbouwLening aanvragen voor alle categorieën van werken binnen Mijn VerbouwPremie. Per categorie is een maximaal ontleenbedrag voorzien.

- Afbraak en heropbouw is geen onderdeel van de categorieën van werken die vallen onder Mijn VerbouwPremie en bijgevolg ook geen onderdeel van Mijn VerbouwLening.



- Doe-het-zelf is enkel toegelaten in de categorieën van werken elektriciteit en sanitair en binnenrenovatie.
- Het Energiehuis zal echter steeds op basis van uw individuele financiële situatie en terugbetalingscapaciteit moeten nagaan wat voor u haalbaar is inzake leningsbedrag en looptijd.
- U kunt Mijn VerbouwLening aanvragen voor een bedrag van minimaal 1250 euro tot maximaal 60.000 euro met een afbetalingstermijn van maximaal 25 jaar.

Deze lening is renteloos (0% intrest), zolang de wettelijke rente onder 3% blijft. Op 1 september 2022 ligt de wettelijke rente onder 3%, en zal Mijn VerbouwLening dus renteloos worden aangeboden. Als de wettelijke rente op jaarbasis boven 3% stijgt, dan zal voor wie op dat moment zijn aanvraag doet een intrest worden aangerekend. Deze rente wordt 1 keer per jaar aangepast.

- U kunt Mijn VerbouwLening aanvragen vanaf 1 september 2022 tot eind 2026 via het Energiehuis voor uw gemeente. De termijn voor de goedkeuring ervan is afhankelijk van Energiehuis tot Energiehuis.

- Facturen mogen niet ouder zijn dan de aanvraagdatum van Mijn VerbouwLening.
- Wanneer u naast Mijn VerbouwLening ook in aanmerking komt voor Mijn VerbouwPremie, zal het Energiehuis waar u de lening afsluit, in uw naam en voor uw rekening Mijn VerbouwPremie aanvragen en ontvangen en in mindering brengen van het nog terug te betalen bedrag van de lening.

MEER INFO:

<https://www.vlaanderen.be/bouwen-wonen-en-energie/lenen/mijn-verbouwlening>

Terugblik woningbouw 2023 en vooruitzichten 2024

Het is duidelijk voor wie bouwt dat we minder lang zullen moeten wachten op de aannemer, maar wordt bouwen goedkoper? Het voorbije jaar 2023 was geen goed jaar voor de bouwsector. De markt van de particuliere woningbouw kreeg het moeilijk wegens onbetaalbaar.

Ook voor het komend jaar verwachten we ook dat er minder nieuwe huizen en appartementen gebouwd zullen worden.

Het zijn echter moeilijke tijden voor de bouw. Vooral de markt van de particuliere nieuwbouw kreeg in 2023 zware klappen. Deze toch wel belangrijke doelgroep ging met 7,1 procent achteruit.

Voor het jaar 2024 verwacht men een iets kleinere afname, namelijk 5 procent.

Maar ook de woningrenovatie had het dit jaar moeilijk met amper een groei van 1 procent.

De belangrijkste redenen hiervoor zijn de gestegen prijzen van de bouwmaterialen en de verdrievoudiging van de hypothecaire rente die het lenen veel duurder maakt.

Hierdoor zijn de orderboekjes van de Belgische bouwbedrijven niet alleen in 2023 minder goed gevuld, ook voor het jaar 2024 zijn de vooruitzichten allerminst positief.

Het aantal nieuwbouwvergunningen in Vlaanderen ligt momenteel 11 procent lager dan in de eerste 11 maanden van vorig jaar, en dat terwijl de particuliere nieuwbouwmarkt de meest winstgevendende is.

Wat betekent dit voor de bouwverzekering?

Minder gevulde orderboekjes bij de aannemers betekenen minder lange wachttijden voor de klant.

Als er wordt afgesproken dat je bouw in juni zal beginnen kan je er van uit gaan dat dit ook zal gebeuren. De klant heeft bijna de zekerheid dat de begindatum van de werken zal gerespecteerd worden.

Door de mindere vraag naar nieuwbouw kan het zijn dat het nieuwbouwproject goedkoper wordt?

Het is inderdaad zo dat je meer zal kunnen onderhandelen over de prijs, en dat zowel met de verkoper van een nieuwe of bestaande woning als met de aannemer die de werken zal uitvoeren

Grote dalingen moet je echter niet verwachten. De prijzen stabiliseren momenteel en ook de prijzen van de bouwmaterialen zijn gestopt met stijgen.

Het tweede belangrijk kostenaspect in de bouw zijn de lonen. De helft van het bouwproject wordt bepaald door de loonkost. We weten allemaal dat deze de laatste 2 jaar met de loonindexeringen met 14 % procent zijn gestegen.

Als besluit kunnen we stellen dat de bouwkosten niet verder de pan uit swingen maar ze zullen ook niet zakken, zelfs niet bij mindere vraag.

Een aannemer die 15 à 20 procent korting geeft start die werf met verlies wat in de toekomst alleen maar tot meer faillissementen zal leiden.

menten zal leiden.

Een van de voorstellen om de woningbouw te helpen is dat de Vlaamse overheid bouwers financieel zou helpen, door borg te staan voor een deel van de woonlening.

De banken vragen ongeveer 20 procent eigen middelen momenteel, om nog maar te kunnen lenen.

Voor de bouwers betekend dit dat men reeds een kapitaal van ongeveer 60.000 euro moet hebben om een lening te kunnen krijgen.

De bouwfederatie wil daarom de overheid vragen zich borg te stellen voor de helft van de eigen inbreng. Zo zou met slechts 30.000 euro direct op tafel moeten leggen.

Kadastraal Inkomen (KI)

Aan elk onroerend goed dat in België gelegen is, wordt door de Administratie van het Kadaster, de Registratie en de Domeinen (AKRED) een “kadastraal inkomen” toegekend. Dit fictief inkomen wordt geacht overeen te stemmen met het gemiddeld jaarlijks nettoinkomen dat onder normale omstandigheden van een onroerend goed kan bekomen worden. Om dit inkomen vast te stellen plaatst men zich op een bepaald referentietijdstip. Dit referentietijdstip is tot op heden nog altijd 1 januari 1975. Op dit ogenblik wordt door de AKRED dus nog steeds gewerkt op basis van de nettohuur die men voor het onroerend goed in kwestie zou hebben kunnen bekomen per 1 januari 1975. Met de “nettohuur” wordt bedoeld de werkelijk ontvangen huurprijs verminderd met de onderhouds- en herstellingskosten (forfaitair 40% van de huurprijs). Indien de belastingplichtige het onroerend goed zelf bewoont, wordt gewerkt met de huurwaarde in plaats van de werkelijk ontvangen huurprijs. Wanneer het kadastraal inkomen niet op deze wijze kan vastgesteld worden, wordt het bepaald door vergelijking met andere gelijkaardige percelen. Er wordt een kadastraal inkomen per kadastraal perceel bepaald.

Normaal gezien worden de bestaande kadastrale inkomens periodiek, om de 10 jaar, herschat via een algemene perequatie. Dit gebeurt ambtshalve door de AKRED. De laatste algemene perequatie dateert echter al

van de wet van 19 juli 1979 die als referentietijdstip de nettohuurwaarde per 1 januari 1975 vooropstelde. Sedertdien vond geen algemene perequatie meer plaats. Van de eerstvolgende perequatie is momenteel enkel duidelijk dat ze de datum van 1 januari 1994 als referentietijdstip zal hebben, doch wanneer die perequatie zelf plaats zal vinden, is niet bekend. Ter compensatie van het uitblijven van een nieuwe algemene perequatie, worden de kadastrale inkomens sinds aanslagjaar 1991 geïndexeerd, door ze te vermenigvuldigen met een indexatiecoëfficiënt.

De coëfficiënt wordt verkregen door het gemiddelde van de indexcijfers (van de consumptieprijs) van het jaar dat het aanslagjaar voorafgaat te delen door het gemiddelde van de indexcijfers van de jaren 1988 (100) en 1989 (103,11). De afronding gebeurt op vier cijfers na de komma:

Aanslagjaar	Index K.I.
2018	1,7863
2019	1,8230
2020	1,8492
2021	1,8630
2022	1,9084

Aan een nieuw gebouwd onroerend goed of na het uitvoeren van grote verbouwingswerken aan een bestaand onroerend goed, wordt door de AKRED op basis van een geïndividualiseerde schatting een nieuw kadastraal inkomen toegekend bij nieuwbouw of wordt het bestaande

kadastraal inkomen herschat bij verbouwing.

De belastingplichtige zelf, dit is de eigenaar, de vruchtgebruiker, enz. dient de AKRED binnen de dertig dagen na de ingebruikneming van het onroerend goed of na de voltooiing van de verbouwingswerken op de hoogte te brengen van de reden tot (her) schatting door aangifte te doen van die ingebruikneming of voltooiing van de bouwwerken.

Meestal verzendt “de dienst van het kadaster” spontaan een aangifteformulier aan de belastingplichtige zodra deze dienst door de gemeente op de hoogte is gebracht van de ingebruikneming. Dit aangifteformulier moet binnen de 14 dagen teruggezonden worden aan het kadaster. Het geschatte of herschatte kadastraal inkomen wordt door de AKRED aan de belastingplichtige betekend, dit wil zeggen “officieel te kennen gegeven”, via een aangetekend schrijven. Wie niet akkoord gaat met het nieuwe of herziene kadastraal inkomen kan binnen de twee maanden na de betekening een gemotiveerd bezwaarschrift indienen bij AKRED per aangetekende brief, met de opgave van een alternatief kadastraal inkomen.

Het kadastraal inkomen wordt juridisch geacht te bestaan vanaf de eerste dag van de maand die volgt op de maand van de ingebruikneming of de voltooiing van de werken, ook al gebeurt de officiële betekening (kennisgeving) door de administratie meestal veel later in de tijd.

Onroerende voorheffing

De **onroerende voorheffing** is een gewestbelasting op het inkomen uit onroerende goederen. Dit kunnen gronden, gebouwen of sommige soorten bedrijfsuitrusting zijn.

Het is een jaarlijkse belasting die berekend wordt op het geïndexeerde kadastraal inkomen van onroerende goederen.

De onroerende voorheffing die u betaalt bestaat uit 3 gedeelten: 1) de basisheffing bestemd voor de Vlaamse overheid 2) hierop heft de provincie opcentiemen 3) hierop heft de gemeente opcentiemen. Deze laatste kunnen zelf de hoogte van de opcentiemen bepalen, zodat er goedkopere en duurere gemeenten zijn voor de onroerende voorheffing.

De onroerende voorheffing moet betaald worden door de eigenaar van het onroerend goed. Wie op 1 januari de eigenaar was, zal de onroerende voorheffing moeten betalen voor het volledige jaar, zelfs al werd het onroerend goed in de loop van het aanslagjaar verkocht.

Hij is immers wettelijk gezien de enige belastingplichtige.

Niet alleen de eigenaar maar ook de vruchtgebruiker, de bezitter, de erfpachter of de opstalhouder van een onroerend goed kunnen belastingplichtige zijn. Deze opsomming is opgenomen in de wet en kan niet uitgebreid worden tot andere personen (limitatieve opsomming). Zo kan vb. een huurder of een blote eigenaar wettelijk geen belastingplichtige zijn.

Het aanslagbiljet onroerende voorheffing wordt in principe

opgesteld en verstuurd naar één persoon, nl. diegene die het eerst vermeld staat in de bestanden van het Kadaster.

Voor nieuw gebouwde onroerende goederen is de onroerende voorheffing voor de eerste keer verschuldigd voor het jaar dat volgt op het jaar van de ingebruikname van het onroerend goed (en dus niet voor het jaar van ingebruikneming zelf). De onroerende

voorheffing wordt apart berekend per kadastraal perceel. Eventuele verminderingen worden afgetrokken van de onroerende voorheffing van het perceel waarop zij betrekking hebben. De vermindering kan nooit meer bedragen dan de verschuldigde onroerende voorheffing.

Vlaamse belastinglijn:

078-15 30 15

www.onroerendevoorheffing.be

Voorbeeld van berekening :

In ons voorbeeld kiezen we voor een woning met een niet-geïndexeerd kadastraal inkomen van 1000 euro gelegen in Aalst (opcentiemen van de provincie Oost-Vlaanderen bedragen 148,47 en de opcentiemen van de stad Aalst bedragen 944). De onroerende voorheffing wordt als volgt berekend:

1) Indexatie van het kadastraal inkomen (K.I.).

Indexatiecoëfficiënt voor aanslagjaar 2021 = 1.8630. 1000 euro x 1.8630 = 1.863,00 euro – afgerond 1.863 euro (afronding naar de dichtst bijgelegen euro; geen decimalen)

2) Aandeel Vlaams Gewest: aanslagvoet toe te passen op het geïndexeerd K.I. 3,97% voor bebouwde en onbebouwde goederen, (2,54% voor sociale huurwoningen):
3,97 % op 1.863 euro = 73,96 euro (rekenkundige afronding op de eurocent)

3) Aandeel provincie: berekening op basis van de opcentiemen van de provincie waar het onroerend goed gelegen is:
73,96 euro x 148,47/100 = 109,81 euro

4) Aandeel gemeente: berekening op basis van de opcentiemen van de gemeente waar het onroerend goed gelegen is: 73,96 euro x 944/100 = 698,18 euro

5) Het totale bedrag van de onroerende voorheffing zonder verminderingen wordt berekend door het aandeel van Vlaams Gewest, provincie en gemeente op te tellen:
73,96 euro + 109,81 euro + 698,18 euro = 881,95 euro

3% in plaats van 6% registratierechten vanaf 2022

Wie in Vlaanderen een appartement of huis aankoopt om zelf in te gaan wonen, zal binnenkort nog maar 3% in plaats van 6% registratierechten op die aankoop moeten betalen. Daartegenover staat dat de registratierechten bij de aankoop van een tweede woning verhoogd van 10% naar 12%.

Concreet: voor een enige en eigen huis of appartement van bijvoorbeeld 250.000 euro betaal je in Vlaanderen op dit moment 6% aan registratierechten, zijnde 15.000 euro. Dat bedrag zou verminderen naar 7.500 euro. Als het gaat om je tweede of derde eigendom betaal je nu 10% aan registratierechten, in ditzelfde voorbeeld van 250.000 euro zal het registratiebedrag met de nieuwe maatregel stijgen van 25.000 naar 30.000 euro.

Vanaf een tweede aankoop zou er wel een aangepaste verlaging komen voor woningen die ingrijpend energetisch gerenoveerd worden. De maatregel gaat in vanaf 1 januari 2022 en het is de datum van de akte die telt, niet het compromis.

Meeneembaarheid wordt afgeschaft

Vanaf 1 januari 2024 wordt de meeneembaarheid van registratierechten afgeschaft. Veel jonge gezinnen kopen een kleine eerste woning om die na enkele jaren te verkopen en een grotere woning aan te kopen. Tot nog toe kon je een deel van je registratierechten meenemen. Binnenkort betaal je dus opnieuw de volle pot. Er komt wel een tussentijdse oplossing: tot 1 januari 2024 zul je kunnen

kiezen tussen het voordeel van de meeneembaarheid of de verlaagde registratierechten.

Goed voor jonge gezinnen?

De registratierechten maken deel uit van het deel van de aankoop van een appartement of huis dat je niet bij de bank kunt lenen. Als deze dalen, daalt dus ook het deel dat je als eigen inbreng moet hebben om een woning te kunnen kopen. In principe wordt het dus makkelijker voor jonge mensen om vastgoed aan te kopen.

Volgens de Vlaamse regering is dat net het doel van de daling van de vernieuwde registratierechten. Het zal vooral een effect hebben op het moment dat je op de woningmarkt kunt komen. Ook de notarissen verwachten dat het een duwtje in de rug kan zijn voor wie zijn eerste stapjes op de vastgoedmarkt waagt.

Wat met wie woonbonus misliep én meer betaalde dan 3%?

De registratierechten zijn in Vlaanderen de laatste jaren al verschillende keren hervormd. Tot 2020 was er de woonbonus, al was die op het einde al wat afgebouwd. In de laatste jaren van de woonbonus waren die registratierechten al gedaald van 10% naar –afhankelijk van de situatie– 5 of 6%. Nu die registratierechten opnieuw dalen, zijn er dus ook mensen in de situatie die zowel de woonbonus hebben mislopen als een hoger tarief aan registratierechten hebben betaald. Voor hen is geen compensatie voorzien.

Invloed op de woningprijzen

Omdat je de registratierechten niet kunt lenen bij de bank wordt

aangenomen dat ze dus niet doorgerekend zullen worden bij de aankoop prijs van een pand en niet direct de woningprijzen nog zullen doen stijgen.

Sommige kenners vrezen toch een stijging. Zo werd twee jaar geleden de woonbonus afgeschaft, omdat dit fiscale voordeel de prijzen heeft doen stijgen. Nu voert men opnieuw een fiscaal voordeel in door de registratierechten te doen dalen, met gevolg dat dit de prijzen kan doen stijgen. Experts voorspellen een fiscale formule waarbij mensen hun tweede verblijf of investering niet meer zelf persoonlijk aankopen maar de aankoop regelen via een daarvoor zelf opgericht venootschap. Later verkopen ze dan geen onroerend goed of bakstenen maar aandelen en die zijn nog altijd belastingvrij.

Bovendien zal wie vastgoed koopt als investering en dus hogere registratierechten moet betalen, dat blijven doen door de extreem lage rentestand, waardoor de vastgoedprijzen hoog zullen blijven. Het zijn de investeerders die in sterke mate de woningmarkt en de prijsstijgingen bepalen.

Gevolgen op de huurmarkt

Sommigen vrezen dat de stijging van registratierechten voor tweede, derde, vierde, ... woningen een impact kan hebben op de huurprijzen. Wie een opbrengsteigendom koopt om te verhuren zou die kosten gewoon doorrekenen aan de huurder.

In het Brussels en Waals Gewest gelden andere regels rond registratierechten.

Als u een woning binnen de 5 jaar met winst verkoopt, klopt de fiscus

Particulieren die een gebouwd onroerend goed binnen vijf jaar na de verwerving ervan verkopen, moeten vanaf aanslagjaar 1998, inkomsten 1997, in de personenbelasting 16,5 % belastingen (te verhogen met gemiddeld iets meer dan 6 % gemeentebelasting en 3 % crisisbelasting) betalen op de winst, de meerwaarde.

Vrijstellingen:

- De eigen gezinswoning. Met gezinswoning bedoelt men hier de eigen woning, maar dan wel in de fiscale betekenis van het woord. De vrijstelling geldt immers indien u de fiscale vrijstelling voor de eigen woning geniet voor de periode vanaf 1 januari van het jaar dat voorafgaat aan het jaar van de verkoop.
- Woningen van minderjarigen, onbekwaamverklaarden en geesteszieken.
- Sommige onteigeningen of overdrachten in der minne van onroerende goederen ten algemene nutte.
- Gronden waarop een gebouw staat waarvan de verkoopwaarde lager is dan 30 % van de verkoopprijs van het geheel. Deze meerwaarden lijken op het eerste zicht vrijgesteld te zijn, maar komen meteen in aanmerking voor een andere soort meerwaardetaxatie, nl. die op onbebouwde onroerende goederen

De meerwaarde is slechts belastbaar in de volgende gevallen:

- Als het gebouw onder bezwarende titel (bijv. door aankoop,

ruiling,...) is verkregen. De meerwaarde is dan belastbaar als binnen vijf jaar na de datum van verkrijging het gebouw vervreemd wordt.

- Als het gebouw verkregen is bij schenking. De winst is belastbaar als u de woning vervreemdt binnen drie jaar na de akte van schenking en binnen vijf jaar nadat de schenker het onroerend goed onder bezwarende titel had verkregen.

- U verkreeg grond onder bezwarende titel of bij schenking. Hierop bouwt u binnen de vijf jaar na de verkrijging van de grond. De winst is belastbaar als u het geheel binnen de vijf jaar na de datum van de eerste ingebruikneming of verhuring van het gebouw vervreemdt.

De termijn wordt berekend vanaf de datum der notariële aankoopakte tot de datum der notariële verkoopakte.

Berekening:

De belastbare meerwaarde wordt geheven op het verschil tussen de verkoopprijs en de aankoopprijs. De verkoopprijs is de prijs waartegen het onroerend goed is overgedragen of de waarde van een herschatting en wordt verminderd met de kosten voor verkoop, zoals het commissieloon van een vastgoedmakelaar, publiciteit, onkosten landmeter, etc. De werkelijk gedragen aanschaffingskosten mogen bij de aankoopprijs bijgeteld worden, met een minimum van 25 % (zelfs al zijn de werkelijke onkosten minder dan 25%). Bovendien mag het bedrag van de "aankoopprijs

+ aanschaffingskosten" verhoogd worden met 5 % per volledig jaar dat het goed in uw bezit was (of per verlopen jaar tussen de datum van de ingebruikname van een zelf opgericht gebouw en de verkoop ervan). Investerings-, kosten en verbeteringswerken die u zelf gedaan hebt tussen de aankoop en verkoop mogen ook in rekening gebracht worden.

Betaal je belastingen op de verkoop van een bouwgrond?

Heb je een tijd geleden een bouwgrond verworven, die je door omstandigheden thans wil verkopen?

Dan moet je mogelijks meerwaardebelasting betalen bij de verkoop van je bouwperceel met winst. Voor een onbebouwde grond betaal je een belasting van maar liefst 33 procent (plus crisisbijdrage en gemeentelijke opcentiemen) wanneer je die verkoopt binnen de eerste vijf jaar na de aankoop. Verkoop je tussen vijf en acht jaar erna, dan betaal je nog 16,5 procent. Pas na acht jaar is de meerwaarde op onbebouwde percelen volledig onbelast. De tarieven liggen hoger dan voor gebouwen: daarvoor betaal je maximaal 16,5 procent, en al na vijf jaar ben je geen meerwaardebelasting meer verschuldigd. Een voorwaarde om niet als bouwgrond maar als gebouw beschouwd te worden, is dat de waarde van de woning die gebouwd is op de grond minstens 30 procent van de totale prijs omvat.

Veilig kopen en (ver)bouwen - De wet Breyne

De wet 'Breyne' regelt de woningbouw en de verkoop van te bouwen of in aanbouw zijnde woningen en dateert van 1971. Zij werd in de loop der jaren meermaals gewijzigd.

Mits inachtneming van de specifieke regels van de wet Breyne blijven de overeenkomsten voor het overige geregeld door het Burgerlijk Wetboek inzake koop of aanneming.

Dwingend recht

De Woningbouwwet beschermt de kandidaat-bouwer of de kandidaat-koper van een te bouwen of in aanbouw zijnde woning tegen onrechtmatige bedingen in het contract en tegen het risico van insolventie van de aannemer. Om deze bescherming te garanderen zijn de meeste bepalingen van de wet van dwingend recht, zodat er niet kan van afgeweken worden. Afwijkingen die de verplichtingen van de bouwprofessioneel (aannemer, promotor, ...) verzwaren (de bescherming uitbreiden) zijn wel toegelaten.

Toepassingsgebied

De wet is van toepassing van zodra drie voorwaarden gezamenlijk zijn vervuld:

1) Het moet gaan om een overeenkomst waarbij de aannemer, promotor of verkoper zich ertoe verbindt een gebouw te bouwen, te laten bouwen of te verschaffen. Ze slaat zowel op een gewone algemene aannemingsovereenkomst, een verkoop op plan of een sleutel-op-de-deur formule. Men kan niet aan de

wet ontsnappen door deze overeenkomsten te benoemen als bijvoorbeeld coördinatiecontract, waarbij de tussenpersoon als organisator of raadgever de leiding heeft over het project.

2) Het gebouw is bestemd voor huisvesting of voor gemengd gebruik; op voorwaarde dat het voor bewoning bestemde gedeelte minstens evenwaardig is met het beroepsgedeelte.

3) De koper of bouwheer verplicht is één of meerdere stortingen te doen vóór de voltooiing.

Verbouwingswerken

De wet is eveneens van toepassing op de overeenkomsten voor de verkoop van een bestaande woning, waarbij de verkoper zich ertoe verbindt grote verbouwings- of uitbreidingswerken uit te voeren.

De totale prijs van deze werken dient dan meer dan 80% van de koopprijs van de woning uit te maken en hoger te liggen dan 18.600 euro en bovendien de koper vóór de voltooiing één of meer stortingen moet doen.

Tienjarige aansprakelijkheid (verplicht principe)

De tienjarige aansprakelijkheid inzake aannemingsovereenkomsten (uit het burgerlijk wetboek) is ook toepasselijk gemaakt op de promotor en de verkoper. De wet bepaalt zelfs dat deze aansprakelijkheid ook geldt ter bescherming van de opeenvolgende eigenaars van een huis of appartement tegen de oorspronkelijke verkoper.

Verder is het voldoende dat één

appartement van een collectief gebouw vóór de voltooiing wordt verkocht opdat de tienjarige aansprakelijkheid van de verkoper ook zou gelden voor de gemeenschappelijke delen van de na voltooiing verkochte appartementen.

De tienjarige aansprakelijkheid loopt vanaf de definitieve oplevering, tenzij contractueel anders overeengekomen. Elk beding dat strijdig is met de hierboven vermelde principes wordt als onge schreven beschouwd.

Betaling (verplicht principe)

De aannemer, verkoper of promotor mag geen enkele betaling eisen (of aanvaarden) vooraleer de overeenkomst is gesloten.

Voor het overige dient rekening te worden gehouden met volgende bepalingen:

- bij het sluiten van de overeenkomst mag een voorschot van maximaal 5% worden gevraagd
- bij verkoop van een bouwgrond, mag de prijs ervan slechts gevraagd worden bij het verlijden van de authentieke akte voor de notaris en dit rekening houdend met het (eventueel) betaalde voorschot. Deze prijs mag vermeerderd worden met deze van de reeds uitgevoerde werken, mits goedkeuring door een architect.
- als de verkoop van een bestaande woning gepaard gaat met het sluiten van een aannemingsovereenkomst voor de uitvoering van verbouwingswerken zal de som die de aannemer of promotor mag vragen

bij het verlijden van de authentieke akte maximaal de verkoopprijs, verhoogd met de prijs van de reeds uitgevoerde werken, bedragen.

- het saldo van de prijs is slechts opeisbaar in gedeelten die nooit hoger mogen zijn dan de reeds uitgevoerde werken;

Prijsherziening (verplicht principe)

Prijsherziening is slechts mogelijk indien dit contractueel werd voorzien. De herziening dient daarenboven te beantwoorden aan de volgende voorwaarden:

- enkel de prijs van het gebouw of van de verbouwingswerken is voor herziening vatbaar
- deze prijs is ten hoogste voor 80% vatbaar voor herziening
- de herziening kan enkel gebeuren in functie van de schommelingen van de lonen en de schommelingen van de prijzen van materialen, grondstoffen, producten,... de herziening wegens schommelingen van de lonen en de sociale lasten mag ten hoogste betrekking hebben op 50% van de prijs van het gebouw
- de herzieningen moeten worden berekend op basis van de laatste schommelingen voor het begin van de werken waarop de gevraagde gedeeltelijke betaling betrekking heeft.

Opleveringen (verplicht principe)

De wet Breyne voorziet in een verplichte oplevering in twee fasen: de voorlopige en de eindoplevering (definitieve oplevering) met een tussentijd van minstens één jaar. Bij appartementsgebouwen mag de eindoplevering van de privative gedeelten niet

plaatsvinden vóór deze van de gemeenschappelijke gedeelten. In principe kunnen zowel de voorlopige als de definitieve oplevering slechts bewezen worden door een schriftelijke en op tegenspraak opgemaakte akte. De regel van de uitdrukkelijke en schriftelijke oplevering kent echter twee belangrijke uitzonderingen:

- 1) de bewoning of de ingebruikname van de woning geldt (behoudens tegenbewijs) als vermoeden van stilzwijgende aanvaarding.
- 2) de koper of opdrachtgever wordt vermoed de werken te aanvaarden, indien hij een schriftelijk verzoek van de aannemer of de verkoper om op een bepaalde datum tot de oplevering (voorlopig of definitief) over te gaan, zonder gevolg heeft gelaten en bovendien geen gevolg geeft aan een aanmaning per deurwaardersexploot. Dit vermoeden geldt niet voor de oplevering van de gemeenschappelijke gedeelten van een gebouw.

Het contract

Het contract moet alle nodige en correcte informatie verstrekken om de toekomstige eigenaar (of kandidaat-verwerver) toe te laten met kennis van zaken de verbintenis aan te gaan.

Daarom dient het contract (of de belofte) verplichtend volgende bepalingen te bevatten:

- 1) de vermelding van de **identiteit** van de eigenaar van de grond en van de bestaande opstallen.
- 2) de vermelding van de uitgiftedatum en de voorwaarden van de bouwvergunning ofwel dat de overeenkomst wordt aangegaan onder de opschortende voorwaarde van de toekenning

van een **bouwvergunning**. Hierbij moet de aanvrager er zich toe verbinden om zijn medecontractant, binnen de maand na ontvangst van de kennisgeving van de bouwvergunning, hiervan in het bezit te stellen.

- 3) de vermelding of de koper of opdrachtgever de overeenkomst al dan niet afhankelijk maakt van de **opschortende voorwaarde** van het bekomen van een financiering. Tevens moet het minimumbedrag en de door de klant gewenste voorwaarden van de financiering worden vermeld.

De opschortende voorwaarde moet vervuld zijn binnen een termijn van drie maanden. Er dient op gewezen dat de kandidaat-koper of -opdrachtgever die een overeenkomst aangaat onder de opschortende voorwaarde zich ertoe verbindt de nodige inspanningen te doen om deze financiering te bekomen.

- 4) een **nauwkeurige beschrijving** van de private en de gemeenschappelijke gedeelten die het voorwerp uitmaken van de overeenkomst.

- 5) een bijlage met de **nauwkeurige plannen en gedetailleerde bestekken**, ondertekend door een architect en met vermelding op welke wijze en met welke materialen de werken zullen worden uitgevoerd. Indien het een appartement betreft, dient daarenboven een afschrift van de in authentieke vorm opgemaakte basisakte en van het reglement van mede-eigendom worden bijgevoegd. Het ontbreken van deze bijlagen aan de authentieke akte kan worden gedekt door een in de akte opgenomen verklaring van de notaris dat deze documenten in het bezit zijn van de partijen.

6) de vermelding van de **totaalprijs** van de woning en de **betaalingswijze** (en desgevallend de mogelijkheid van een prijsherziening). De prijs moet alle werken omvatten die nodig zijn voor de normale bewoonbaarheid.

7) de vermelding van het bestaan van de **gewestelijke overheidstegemoetkomingen** inzake huisvesting en het meedelen van de basisvoorwaarden.

8) de vermelding van de **aanvangsdatum** der werken, de **uitvoerings- of leveringstermijn** en de **schadevergoeding wegens vertraging** in de uitvoering of levering. De schadevergoeding wegens vertraging moet minstens overeenstemmen met een normale huurprijs van het afgewerkte goed.

9) een bepaling over de op-

leveringswijze.

10) de uitdrukkelijke vermelding, van de mogelijkheid voor de koper of opdrachtgever om de **nietigheid** van de overeenkomst of van een met de wet strijdig beding in te roepen in geval van niet-nakoming van de bepalingen van de artikels 7 (verplichte vermeldingen) en 12 (financiële waarborg) van de wet. Daarenboven moet de tekst van deze twee artikels integraal in de overeenkomst worden opgenomen; 11) de erkenning van de partijen dat zij sedert **vijftien dagen kennis** hebben van de bovenvermelde gegevens en stukken.

Het ontbreken van bovenvermelde verplichte vermeldingen of bijlagen wordt gesanctioneerd met de nietigheid van de over-

eenkomst of van het strijdig beding. De nietigheid moet door de koper of opdrachtgever worden ingeroepen vóór het verlijden van de authentieke akte of wanneer het een aannemingsovereenkomst betreft vóór de voorlopige oplevering. Desbetreffend heeft de notaris een controleopdracht. In de authentieke akte dient hij immers te vermelden dat de bepalingen van de artikels 7 en 12 werden nageleefd en als hij vaststelt dat in de overeenkomst de voorschriften van de betreffende artikels niet worden nageleefd moet hij weigeren de akte te verlijden.

Bron

Burgerlijk wetboek – Wetgeving Breyne – Info Confederatie Bouw

Aansprakelijkheid voor gebreken in het uitgevoerde werk

Wanneer een aannemer zich verbindt tot het uitvoeren van een bepaald werk, dan moet hij dit doen volgens de plannen en de wensen van de opdrachtgever en zijn architect en volgens de zogeheten 'regels van de kunst'. Doet hij dit slecht en vertoont het werk dat hij aflevert fouten en gebreken, dan kan hij aansprakelijk worden gesteld. Ook de architect heeft zijn aansprakelijkheid. Beide zijn aansprakelijk voor de volle 100%. Om de draagwijdte van hun aansprakelijkheid van de aannemer (en de architect) te bepalen, moet men een onderscheid maken tussen:

1. de zichtbare gebreken,
2. de verborgen gebreken,

3. de gebreken die de stevigheid van het gebouw aantasten.

Zichtbare gebreken

Zowel de aannemer als de architect zijn aansprakelijk voor de zichtbare gebreken tot de bouwheer het werk heeft aanvaard. Nadien kan de bouwheer achteraf niet meer klagen over gebreken die hij op het ogenblik van de aanvaarding van het werk kende of had moeten kennen. De aanvaarding van het werk door de bouwheer gebeurt best schriftelijk, maar kan ook stilzwijgend gebeuren. Zo kan de aanvaarding van de opdrachtgever afgeleid worden uit de volledige betaling van de prijs of uit het feit dat de

bouwheer het gebouw zonder protest in bezit heeft genomen.

Wanneer de aannemer beroep heeft gedaan op onderaannemers, is hij het niet die het werk van de onderaannemers moet aanvaarden, maar de hoofdaannemer zelf. (Contractueel kan deze wel bedingen dat de aanvaarding gebonden is aan de aanvaarding van het geheel)

In de praktijk wordt de aanvaarding vaak opgesplitst in twee fasen. Men spreekt dan van een voorlopige oplevering en een definitieve oplevering. In haar arrest van 16 oktober 1969 besliste het Hof van Cassatie dat niet de voorlopige oplevering doch wel de definitieve oplevering als

aanvaarding geldt, tenzij de partijen in de bouwovereenkomst uitdrukkelijk anders hebben afgesproken.

Verborgen gebreken

Verborgen gebreken zijn die gebreken die op het ogenblik van de aanvaarding van het werk niet gekend waren. Vaak werd gesteld dat de aansprakelijkheid voor deze gebreken net als bij een aankoop slechts gedurende een korte termijn (bijvoorbeeld één jaar) liepen. In haar arrest van 15 september 1994 bracht het Hof van Cassatie echter duidelijkheid in deze kwestie door te stellen dat de aannemer gedurende een periode van 30 jaar aansprakelijk is voor de verborgen gebreken. Deze regel is echter niet dwingend. Dit houdt in dat de aannemer zijn aansprakelijkheid voor verborgen gebreken bij overeenkomst kan beperken tot bijvoorbeeld 6 maanden na de aanvaarding.

Gebreken aangaande de stabiliteit van het gebouw

Voor de gebreken die de stabiliteit van het gebouw in het gedrang brengen bepaalt artikel 792 van het Burgerlijk Wetboek immers dat de aannemer en de architect voor dit soort gebreken gedurende een periode van 10 jaar aansprakelijk zijn. Deze tienjarige aansprakelijkheid geldt zowel voor de zichtbare als voor de verborgen gebreken, zolang ze maar met de stevigheid van het gebouw te maken hebben. Voorbeelden van gebreken die de stevigheid van het bouwwerk aantasten zijn lekken in het dak, een onvoldoende verankering van een dak, inbreuk op de wettelijke plichten in verband met de hoogte van het gebouw of in verband met de rooilijn, ongeschiktheid van de bodem,... Voorbeelden van verborgen gebreken die de stabiliteit van het bouwwerk niet aantasten zijn een foutief uitgevoerde bezetting, een slechte plaatsing van

buisleidingen, verrotting van de raamkozijnen, een slechte akoestische isolatie, het loskomen van de bevloering, enzovoort. Voor deze gebreken is de aannemer dus gedurende een periode van 30 jaar aansprakelijk (tenzij anders contractueel bedongen).

In ieder geval heeft de wetgever voorzien in een **tienjarige aansprakelijkheid** van de aannemer en de architect die begint te lopen zodra de opdrachtgever de werken heeft aanvaard. De regel met betrekking tot deze tienjarige aansprakelijkheid is van openbare orde: dit wil zeggen dat overeenkomsten die van deze regel afwijken nietig zijn. Men mag deze echter wel bij overeenkomst verzwaren. Zo kan men niet overeenkomen dat de aannemer gedurende een periode van slechts 5 jaar aansprakelijk zou zijn voor eventuele gebreken in de constructie, wel voor een periode van 20 jaar.

Gratis Verzekering Gewaarborgd Wonen

Wie een hypothecaire lening afsluit voor het kopen, bouwen of verbouwen van een woning, kan zich met de verzekering gewaarborgd wonen kosteloos verzekeren tegen inkomensverlies door plotse werkloosheid, arbeidsongeschiktheid, of onvrijwillige stopzetting van de zelfstandige activiteit. Zo helpt de Vlaamse overheid u uw lening af te betalen als u een tijd niet kunt werken.

De Vlaamse overheid draagt de verzekeringskosten, dus als aanvrager betaalt u geen premie. De verzekering loopt over tien

jaar. Als u in die periode onvrijwillig werkloos of arbeidsongeschikt wordt, kunt u na een wachttijd van drie maanden en voor maximaal drie jaar een tegemoetkoming krijgen in de aflossing van uw hypothecaire lening. Als u uw zelfstandige activiteiten hebt moeten stopzetten kan u in aanmerking komen voor een tegemoetkoming, voor zover u beroep kan doen op het overbruggingsrecht of een werkloosheidsuitkering op basis van een vroegere tewerkstelling. Bij arbeidsongeschiktheid zal de verzekeringsmaatschappij gedu-

rende maximaal 36 maanden aan een stuk tussenkomen. Bij onvrijwillige werkloosheid is dat maximaal 18 opeenvolgende maanden.

Er zijn voorwaarden betreffende de lening en het leningsbedrag, de verkoopwaarde van de woning en de omstandigheden van uw werkloosheid of werkonbekwaamheid.

Meer info: <https://wonenvlaanderen.be/premies/wat-en-voor-wie-de-gratis-verzekering-gewaarborgd-wonen>

Gemiddelde verkoopwaarden onroerende goederen

In volgende tabellen geven we per arrondissement en per gemeente geregistreerde verkoopprijzen van onroerende goederen. De vermelde bedragen zijn in euro en gebaseerd op de mediaanprijs. Dat betekent: 50 % van de verkopen gebeurt voor een lager bedrag. Ook alle prijsevoluties (vermeld in %) zijn gebaseerd op de mediaanprijs. De cijfers zijn afkomstig van de Koninklijke Federatie van het Belgisch Notariaat. De gegevens worden elektronisch verzameld op het ogenblik van de ondertekening van de voorlopige verkoopovereenkomst.



	Eénsgezinswoningen			Appartementen		
Arrondissement AALST	Gemiddelde prijs 2023	1 jaar	5 jaar	Gemiddelde prijs 2023	1 jaar	5 jaar
Aalst	378.525	1,00%	21,00%	251.262	3,00%	20,00%
Denderleeuw	395.042	1,00%	24,00%	228.822	2,00%	18,00%
Erpe-mere	367.875	4,00%	18,00%	251.232	7,00%	26,00%
Geraardsbergen	325.495	2,00%	25,00%	227.789	7,00%	13,00%
Haaltert	368.256	-1,00%	15,00%	247.604	-6,00%	11,00%
Herzele	343.415	3,00%	24,00%	208.364	13,00%	11,00%
Lede	385.607	-6,00%	18,00%	229.052	-11,00%	13,00%
Ninove	373.430	0,00%	17,00%	247.790	0,00%	18,00%
Sint Lievens Houtem	362.771	-1,00%	16,00%	246.507	0,00%	17,00%
Zottegem	363.830	0,00%	14,00%	353.560	4,00%	16,00%

Arrondissement DENDERMONDE	Gemiddelde prijs 2023	1 jaar	5 jaar	Gemiddelde prijs 2023	1 jaar	5 jaar
Berlare	389.011	4,00%	17,00%	242.733	23,00%	8,00%
Buggenhout	429.829	-2,00%	14,00%	288.810	-12,00%	21,00%
Dendermonde	377.147	3,00%	18,00%	235.065	3,00%	19,00%
Hamme	374.683	0,00%	15,00%	275.066	-9,00%	23,00%
Laarne	410.423	13,00%	17,00%	329.578	27,00%	42,00%
Lebbeke	384.027	1,00%	15,00%	259.638	4,00%	25,00%
Waasmunster	405.714	10,00%	18,00%	***	***	***
Wetteren	390.900	0,00%	12,00%	263.024	-8,00%	7,00%
Wichelen	382.584	0,00%	7,00%	241.572	-4,00%	8,00%
Zelev	388.833	-1,00%	21,00%	221.219	8,00%	11,00%

Arrondissement GENT	Eénsgezinswoningen			Appartementen		
	Gemiddelde prijs 2023	1 jaar	5 jaar	Gemiddelde prijs 2023	1 jaar	5 jaar
Aalter	397.628	0,00%	8,00%	272.491	6,00%	11,00%
De Pinte	473.399	6,00%	24,00%	396.131	-18,00%	4,00%
Deinze	409.497	-1,00%	7,00%	273.693	-5,00%	-1,00%
Destelbergen	475.801	4,00%	24,00%	307.512	-6,00%	5,00%
Evergem	420.968	-2,00%	14,00%	278.946	3,00%	16,00%
Gavere	404.867	-2,00%	16,00%	272.415	-10,00%	-5,00%
Gent	479.964	2,00%	18,00%	348.378	-2,00%	17,00%
Lievegem	416.995	4,00%	24,00%	266.771	0,00%	19,00%
Lochristi	453.256	0,00%	17,00%	***	***	***
Melle	450.084	0,00%	11,00%	298.375	-4,00%	20,00%
Merelbeke	455.235	1,00%	17,00%	300.308	13,00%	19,00%
Moerbeke	390.254	-5,00%	8,00%	***	***	***
Nazareth	434.913	0,00%	16,00%	***	***	***
Oosterzele	391.544	1,00%	18,00%	***	***	***
Sint Martens Latem	637.539	1,00%	25,00%	***	***	***
Wachtebeke	388.890	6,00%	20,00%	277.722	6,00%	14,00%
Zulte	384.322	0,00%	13,00%	213.369	11,00%	9,00%

	Eénsgezinswoningen		
Arrondissement EEKLO	Gemiddelde prijs 2023	1 jaar	5 jaar
Assenede	369.761	3,00%	23,00%
Eeklo	361.113	-1,00%	17,00%
Kaprijke	418.188	-11,00%	3,00%
Maldegem	403.248	-4,00%	12,00%
Sint Laureins	383.157	-10,00%	22,00%
Zelzate	370.136	-1,00%	19,00%

	Appartementen		
Gemiddelde prijs 2023	1 jaar	5 jaar	
***	***	***	
216.560	-8,00%	2,00%	
***	***	***	
249.405	-7,00%	10,00%	
***	***	***	
232.076	-9,00%	2,00%	

	Eénsgezinswoningen		
Arrondissement OUDENAARDE	Gemiddelde prijs 2023	1 jaar	5 jaar
Brakel	331.302	1,00%	16,00%
Horebeke	391.240	0,00%	13,00%
Kluisbergen	349.980	-7,00%	10,00%
Kruisem	420.085	-6,00%	14,00%
Lierde	363.820	0,00%	30,00%
Maarkedal	357.070	17,00%	27,00%
Oudenaarde	373.981	1,00%	12,00%
Ronse	291.043	0,00%	19,00%
Wortegem Petegem	427.226	-8,00%	16,00%
Zwalm	360.495	7,00%	15,00%

	Appartementen		
Gemiddelde prijs 2023	1 jaar	5 jaar	
214.512	-4,00%	12,00%	
***	***	***	
180.044	-13,00%	-10,00%	
279.663	7,00%	17,00%	
***	***	***	
***	***	***	
249.651	-2,00%	10,00%	
229.628	1,00%	20,00%	
***	***	***	
***	***	***	

Arrondissement SINT NIKLAAS	Eénsgezinswoningen			Appartementen		
	Gemiddelde prijs 2023	1 jaar	5 jaar	Gemiddelde prijs 2023	1 jaar	5 jaar
Beveren	410.573	0,00%	15,00%	268.005	-5,00%	1,00%
Kruibeke	398.146	3,00%	13,00%	267.702	7,00%	19,00%
Lokeren	385.187	4,00%	18,00%	268.221	8,00%	23,00%
Sint Gillis Waas	392.071	3,00%	20,00%	237.641	1,00%	27,00%
Sint Niklaas	389.392	2,00%	19,00%	229.461	-2,00%	24,00%
Stekene	387.914	-2,00%	13,00%	268.077	-10,00%	-5,00%
Temse	387.586	0,00%	17,00%	260.136	10,00%	19,00%

Hoeveel is mijn woning waard ?

De venale waarde van een onroerend goed is een andere benaming voor de verkoopwaarde of de werkelijke prijs die het onroerend goed bij verkoop zal halen. Deze waarde is echter niet altijd eenvoudig te bepalen door vergelijking met prijzen van gelijkaardige onroerende goederen, in dezelfde omgeving gelegen en in normale omstandigheden verkocht. Men verstaat dus de prijs die men voor het onroerend goed mag verwachten na voldoende publiciteit voor de verkoop en een normale mededinging van kandidaat kopers. Vanzelfsprekend liggen de verwachtingen van de verkoper en de koper anders.

Wat koper en verkoper ook overeenkomen, voor de heffing van het registratierecht is een wettelijk minimum voorgeschreven, het basisbedrag van de heffing mag niet lager zijn dan de venale waarde. Ook de ontvanger zal zich voor de vaststelling van de venale waarde baseren op vergelijkingspunten, verkoopprijzen van vergelijkbare panden die recentelijk in dezelfde buurt zijn verkocht. Vorige tabellen geven een zeer goed beeld van de waarde van een onroerend goed.

Vanzelfsprekend zijn er meerdere criteria die een min- of meerwaarde bepalen, zoals de staat van het dak en het buitenschrijnwerk. Ook de aanwezigheid van comfort, zoals een ingerichte keuken en badkamer, isolatie en dubbele beglazing spelen een rol. En ten slotte ook de lokatie en bereikbaarheid tov winkels en openbaar vervoer.

Hoe objectief men ook de waarde van een onroerend goed tracht in te schatten, het resultaat van een tekoopstelling ligt nooit op voorhand vast. Een tijdelijk, plaatselijk overaanbod kan de prijs drukken maar ook kan een persoonlijke individuele meerwaarde voor een koper meespelen.

De notarissen en de landmeters-schatters uit de regio zijn bij uitstek de meest aangewezen personen om koper of verkoper met advies bij te staan.

VOCHTPROBLEMEN?



DE VOCHTSPECIALIST STEENHOUT BV

Opstijgend vocht - kelderdichting

Vraag nu uw **gratis** offerte aan

info@stenhoutbvba.com 0473/ 63 55 58 www.stenhoutbvba.com

Besparen met een hypothecair mandaat

Bij de helft van de woonleningen die in 2020 werden toegekend, werd slechts een gedeeltelijke hypotheek gelegd. De rest werd gedekt door een hypothecair mandaat. Zo kan de ontlenaar besparen op de kosten van een vastgoedaankoop.

De bank waarbij je jouw woonlening afsluit vraagt meestal een hypotheek op de woning als waarborg. Die hypotheek wordt ingeschreven bij een hypotheekkantoor. Wanneer u de lening niet correct terugbetaalt, kan de bank beslag leggen op uw woning en ze verkopen om het uitstaande bedrag van de lening te recupereren. Bij ruim de helft van de woonkredieten die in 2020 werden toegekend, was er slechts een hypothecaire inschrijving voor een gedeelte van de lening volgens cijfers van de Nationale Bank. Voor zulke kredieten vereist de kredietgever een hypothecaire inschrijving voor een deel van het bedrag en de rest wordt gedekt door een hypothecair mandaat. Zo'n hypothecair mandaat is een vol-

macht die de bank de mogelijkheid geeft om alsnog over te gaan tot een hypothecaire inschrijving als dat nodig is. Wie 100.000 euro wil lenen, kan met een mandaat tot 2400 euro aan registratierechten, hypotheek- en administratiekosten besparen.

Het percentage nieuwe leningen die alleen maar door hypothecaire mandaten gedekt worden, is vandaag nog beperkt. Banken geven zelden een lening zuiver en alleen op mandaat, er moet altijd minstens een beperkte hypotheek aan gekoppeld zijn.

Voor de bank biedt een hypothecair mandaat minder garanties dan een hypothecaire inschrijving. Het kan best zijn dat een andere schuldeiser wél een hypotheek op de woning heeft ingeschreven en de bank met lege handen achterblijft bij wanbetaling.

Vroeger werd minder met een hypothecair mandaat gewerkt omdat een hypothecaire inschrijving mee bepalend was voor de (ondertussen afgeschafte) woonbonus.




Verkoop - Montage - Service
Automatisatie van alle poorten
Sectionale poorten - Draai- en schuifhekken
Toegangscontrole
Rolluiken - Zonnewering

Tel.: 0477 26 09 14

mbpoorten@gmail.com - www.mbpoorten.be
Rozemarijnlaan 27 - 1770 Liedekerke



Volg ons 

INFO: AALTER

Dienst Stedenbouw (R.O.):

Europalaan 22, 9880 AALTER
Tel.: 09/3252275 - Fax: 09/3252240

Meer gemeentelijke info vindt u op: WWW.BOUWSERVICE.BE

INFO: ASSENEDE

Dienst Stedenbouw (R.O.):

Kasteelstraat 3, 9960 ASSENEDE
Tel.: 09/3419596 - Fax: 09/3419599

Meer gemeentelijke info vindt u op: WWW.BOUWSERVICE.BE

INFO: BERLARE

Dienst Stedenbouw (R.O.):

Dorp 22, 9290 BERLARE
Tel.: 052/432346 - Fax: 052/422677

Meer gemeentelijke info vindt u op: WWW.BOUWSERVICE.BE

Recordaantal faillissementen in de bouwsector

Een recordaantal bouwbedrijven in ons land is in de laatste drie maanden van 2022 failliet gegaan. Dat blijkt uit de recentste gegevens van het Belgische statistiekbureau Statbel. In heel 2022 waren er 1.937 faillissementen. Ten opzichte van het gemiddelde van de voorbije tien jaar lag het aantal faillissementen in de bouw in 2022 bijna 11 procent hoger. Vooral

kleine bedrijven, zonder of met slechts een handvol werk-nemers, gingen over de kop. Veel bedrijven werkten in 2020 en 2021 break-even of zelfs met verlies. Bouwbedrijven moeten de lonen elk kwartaal indexeren, ze kampen met een personeelstekort en hun energie- en materiaalkosten liepen in de voorbije maanden verder op.

NRG MAN

- Zonnepanelen
- Batterijen
- Laadpalen
- Windenergie

03 376 06 22
info@nrgman.be
www.nrgman.be

SCAN ME!

Een frisse eerste indruk doet je woning vlotter verkopen

Een woning moet bij het betreden een frisse indruk geven. Een verzorgde voortuin, een fris geschilderde voorgevel en een opgeruimde omgeving kan al direct de interesse van kopers versterken. Zelfs een goede lichtinval, dankzij gepoetste ruiten en dergelijke, kan helpen. Ook het vervangen of repareren van oude dakgoten kan wonderen verrichten.

Voor ingrijpende renovaties is er geen garantie dat die worden terugverdiend met een hogere verkoopprijs. Met vele renovaties kan je een potentiële koper een slechte locatie of het type woning niet doen vergeten. Als je woning in een buurt gelegen is waar niemand wil wonen, dan ga je geen euro meer krijgen door fors te investeren in je woning.

Als je slechte burens hebt, die hun huis en tuin niet onderhouden, heb je pech. Een grote villa met een grote tuin uit de jaren zestig of zeventig is niet meer in trek en geraak je aan de straatstenen niet meer kwijt. Maar een kleine stadswoning is helemaal terug van weggeweest. Een recente woning, of recent verbouwd, wordt hoger gewaardeerd door kopers. Het heeft geen zin iets te vervangen wat nog functioneert. Zorg dat je oprit, je voortuin, je gazon en terras er netjes bij liggen. De renovatie van een verouderde keuken of badkamer pakken de nieuwe bewoners liever zelf aan volgens hun eigen wensen. Het desbetreffende budget is een prima onderhandelingspositie over de kooprij.

Rcotec

HOT IN WINTER, COOL IN SUMMER

AIRCONDITIONING, VENTILATIE, ZONNEPANELEN,
SANITAIRE WARMTEPOMPBOILER EN LAADPALEN



R-Cotec BV - Slekenstraat 4 bus 6 - 9120 Beveren-Waas
T: 03/230.46.24 - www.rcotec.be - BTW BE 0441.950.905

Achterhoek 10
9120 Beveren-Waas
Tel: 03 775 60 63
info@gebroedersmaes.be



PUR... MAES



Uw partner in vloerisolaties en chape

Gespoten Polyurethaan Cementvloechape

WWW.GEBROEDERSMAES.BE

INFO: BRAKEL

Dienst Stedenbouw (R.O.):

Marktplein 1, 9660 BRAKEL
Tel.: 055/431758 - Fax: 055/426236

Meer gemeentelijke info vindt u op: WWW.BOUWSERVICE.BE

INFO: BUGGENHOUT

Dienst Stedenbouw (R.O.):

Nieuwstraat 2, 9255 BUGGENHOUT
Tel.: 052/339523 - Fax: 052/335868

Meer gemeentelijke info vindt u op: WWW.BOUWSERVICE.BE

INFO: DE PINTE

Dienst Stedenbouw (R.O.):

Koning Albertlaan 1, 9840 DE PINTE
Tel.: 09/2808020 - Fax: 09/2459835

Meer gemeentelijke info vindt u op: WWW.BOUWSERVICE.BE



Schilder - Decoratiewerken

Depaepe Kristof

Heirweg 35 - 9840 DE PINTE

+32 (0)473 81 17 12 - info@dekrisco.be

www.dekrisco.be

Einde makelaarscontract

Sluit je als particulier een bemiddelingscontract af met een vastgoedmakelaar, dan heb je zeven dagen bedenktijd. In het contract dat de makelaar met je afsluit moet trouwens een clause staan dat je het recht hebt om je te bedenken. Het volstaat een niet gemotiveerde aangetekende brief aan de makelaar te sturen om de overeenkomst binnen de 7 dagen te annuleren. De wet geeft wel de mogelijkheid om aan dit algemeen principe te verzaken. In het contract kan ook een clause opgenomen worden dat,

als de makelaar er in slaagt te verkopen of te verhuren binnen de zeven dagen na het aangaan van het contract, je de overeenkomst niet meer kan herroepen. In geval de makelaar de exclusiviteit kreeg om te verkopen mag het contract maximaal 6 maand duren. Je moet een lopend contract wel tijdig opzeggen om een stilzwijgende verlenging te vermijden, zo niet ontstaat een overeenkomst voor onbepaalde duur die je te allen tijde met een opzegtermijn van maximaal één maand kan beëindigen.



dé bouwschool
van de regio

www.vtideinze.be



VTI Deinde

Kies voor hoogstaand technisch onderwijs!



SCIENCE

TECHNOLOGY



ENGINEERING

MATHEMATICS



D & F de Graeve BV



Timmer- en schrijnwerken

www.danydegraeve.com

info@danydegraeve.be

+32 497 29 13 15



www.onroerendevoorheffing.be

De onroerende voorheffing is een heffing op onroerende goederen. Het is een jaarlijkse belasting die berekend wordt op basis van het geïndexeerde kadastraal inkomen. Info en berekening.

ENERGIE & MILIEUSTUDIEBUREAU SAMSON

Studiebureau voor:

• **BOUWEN EN VERBOUWEN**

- EPB-verslaggeving, Laag Energie & Passiefbouw
- Metingen luchtdichtheid en IR camera
- Veiligheid, stabiliteit, technische verslagen

• **VERKOOP & VERHUUR**

- Opmaak Energieprestatiecertificaten (EPC's)
- Attesten technische keuringen, plaatsbeschrijvingen

• **BEBOUWDE OMGEVING**

- Energie & CO2 audits, warmteverliesberekeningen
- Milieuvergunningen, MER- & bodemstudies



Vosselarestraat 7, 9850 Landegem
info@ems-advies.be - T 09 328 58 54
www.ems-advies.be



RenoCrepil

GEVEL

- reinigen en behandelen
- sierpleister
- renoveren oude pleister
- isolerende bepleistering
- kaleien
- schilderen

BINNENAFWERKING

- afwerking gipsplaten
- spuitplamuur



Schoolstraat 11A, 9800 Deinze - Vinkt
Steven 0479 304 102 - info@renocrepi.be

 www.groenblauwpeil.be

Hoe klimaatbestendig is jouw woning of perceel?

 www.vlaanderen.be/verzekering-gewaarborgd-wonen

Om het risico van het kopen, bouwen of renoveren van een woning te beperken kan u, wanneer u een hypothecaire lening aangaat, een gratis verzekering gewaarborgd wonen afsluiten.

Wij realiseren
uw droom



nouv'eau

POOLS AND
OUTDOOR LIVING

Inox zwembaden en waterpartijen • Zwembadrenovatie en onderhoud • Totaalprojecten en wellness

Krommestraat 4, Astene (Deinze) • info@nouv-eau.be • tel. 09 277 91 94 • www.nouv-eau.be

INFO: DENDERLEEuw

Dienst Stedenbouw (R.O.):

A De Cockstraat 1, 9470 DENDERLEEuw
Tel.: 053/640630 - Fax: 053/680748

Meer gemeentelijke info vindt u op: WWW.BOUWSERVICE.BE

INFO: DENDERMONDE

Dienst Stedenbouw (R.O.):

F Courtensstraat 11, 9200 DENDERMONDE
Tel.: 052/251135 - Fax: 052/251124

Meer gemeentelijke info vindt u op: WWW.BOUWSERVICE.BE



Heerlijkheidstraat 33 - 9200 Schoonaarde - BTW BE 0760 527 609 - info@demeystdecor.be
[0497 620 380 - www.demeystdecor.be](http://www.demeystdecor.be)

Woningen van 25 jaar oud zijn verouderd volgens hedendaagse normen

Bestaande woningen scoren veel slechter qua BEN normen, zelfs al zit het aantal grondige renovaties (en slopen) in stijgende lijn. In de toekomst dreigt de overheid extra verplichtingen te moeten opleggen om de energienormen te halen. Dit hopelijk sociaal gekoppeld aan tegemoetkomingen. Vooral verwarming en elektriciteit (fossiel geproduceerd) zorgen voor de grote CO₂ uitstoot. De technologie in de bouw evolueert razendsnel. De klimaatuitdagingen vertalen zich in hoge energienormen. We staan aan de vooravond van de digitalisering in de bouwsector. En daarbij is het van belang dat de zelfstandigen en

kmo's in de bouw mee op die kar springen. Een woning uit 1995 is technologisch al serieus achtergesteld in vergelijking met woningen die nu gebouwd worden. De toenemende kosten om woningen energiezuiniger te maken baren ook de particuliere woningverhuurders zorgen. De eigenaar-verhuurder moet instaan voor de investeringen, maar de baten (een lagere energiefactuur) komt vooral de huurder ten goede. Daarom pleit de vereniging van eigenaars er voor de renovatielening open te stellen voor alle verhuurders en niet enkel voor degenen die verhuren via een sociaal verhuurkantoor.

Tuinaanleg en – onderhoud Hendrickx

Michael 0497/21.09.47

- Aanleg en onderhoud van tuinen
- Aanleg van verhardingen
- Kleine grondwerken
- Containerverhuur
- Vrijblijvende prijsofferte



www.tuinaanleg-hendrickx.be

7 op de 10 nieuwe woningen verwarmen nog op gas. De warmtepomp is nog niet doorgebroken.

In nog geen derde van de Vlaamse nieuwbouwwoningen die momenteel worden opgeleverd, is een warmtepomp ingebouwd. Dat blijkt uit cijfers van het Vlaams Energie- en Klimaatagentschap (vergunningsaanvragen 2019). Slechts 29 procent van nu opgeleverde huizen (en appartementen) is uitgerust met een warmtepomp, al dan niet in combinatie met zonnepanelen. Het overgrote deel van die huizen (en appartementen) wordt nog steeds uitgerust met een gasketel, zelfs al worden ten laatste in 2026 in Vlaanderen nieuwe aardgasaansluitingen in nieuwbouwwoningen verboden. Vandaag kan je met een gerust hart investeren in een warmtepomp. De technologie heeft haar degelijkheid bewezen. In Duitsland en Scandinavië is de warmtepomp intussen de meest verspreide verwarmingstechnologie. De klachten over peperdure installaties die snel stuk gingen en die nooit het beloofde rendement haalden zijn verleden tijd. In heel wat bestaande woningen is er geen vloerverwarming voorzien en het is niet evident een vloer op te breken. Maar er bestaan ook warmtepompen die een temperatuur van 60 à 70 graden Celsius leveren en die je kan aansluiten op je gewone radiatoren. Ze zijn duurder en minder energie-efficiënt, maar renderen wel.

Energiecrisis

Door de energiecrisis is verwarmen met een warmtepomp sinds 2022 goedkoper dan met een gasketel. Uit simulaties (prijzen februari 2022) van het VEKA blijkt dat je voor het jaarverbruik van een gemiddeld Vlaams gezin (17.000 kWh) 2.071 euro betaalde als je een warmtepomp met een goed rendement gebruikte. Dat is 530 euro goedkoper dan een aardgasketel. In die bedragen is de aankoop prijs van de installatie wel niet inbegrepen. Elektrificatie is de enige manier om de klimaatdoelstellingen te halen en tegelijk onszelf in een onafhankelijke positie te zetten. Elektrische stroom kunnen we zowel groen als lokaal produceren. We moeten niet alleen handelen voor het klimaat, maar ook investeren in

onze eigen energie-onafhankelijkheid en onze portemonnee, door onze energie lokaal op te wekken.

Kostprijs

Een warmtepomp kost al snel zo'n 10.000 tot 12.000 euro, een bedrag dat veel bouwers liever anders spenderen. Een gascondensatieketel heb je al snel voor zo'n paar duizend euro. Wetenschappers zijn het erover eens dat de warmtepomp de toekomst is, maar voor je zo'n pomp installeert, moet je eerst werk maken van goede isolatie. In het ideale scenario vervang je na het isoleren je ketel door een warmtepomp, gecombineerd met zonnepanelen. Maar zo'n pomp is niet haalbaar voor elke woning en voor elke portemonnee, is vandaag nog duur en verbruikt veel stroom, zij het minder dan gas. Toch kom je volgens kenners je na een grondige renovatie en de introductie van een warmtepomp op ongeveer een achtste of een negende van het aanvankelijke energieverbruik.

Regelgeving

- Tegen 2050 moeten we onze huizen klimaatneutraal verwarmen, zonder fossiele brandstoffen dus.
- Vanaf 1 januari 2022 trad het verbod op de vervanging of plaatsing van stookolieketels in voege, in een straat met aardgasvoorziening.
- Vanaf midden 2022 zullen nieuwe energie nettarieven voor elektriciteit deels aangerekend worden met een capaciteitstarief. Op dat moment verdwijnt het onderscheid tussen het dag- en nachttarief.
- Voor grote omgevingsvergunningsaanvragen (zoals verkavelingen, appartementsgebouwen en groepswoningbouw) mag vanaf 1 januari 2022 vanaf 15 (woon)eenheden geen aardgasaansluiting meer worden voorzien.
- Ten laatste in 2026 worden in Vlaanderen nieuwe aardgasaansluitingen in nieuwbouwwoningen verboden.



www.stadim.be

Stadim is gespecialiseerd in analyse en evaluatie van vastgoed, gericht op studies, schattingen en advies. Stadim beschikt over een gedetailleerde cijferdatabank van meer dan 50 jaar verkopen van vastgoed in België.

GROND- en AFBRAAKWERKEN

Van Der Plas en Zoon

Bookmolenstraat 124
9200 Baasrode

0476 60 51 38

info@vanderplasenzoon.be
www.vanderplas-en-zoon.be

**Bouwrijp maken
van
bouwgronden**



INFO:

Dienst Stedenbouw (R.O.):

DESTELBERGEN

Dendermondsesteenweg 430, 9070 DESTELBERGEN
Tel.: 09/2189265 - Fax: 09/2280634

Meer gemeentelijke info vindt u op: WWW.BOUWSERVICE.BE

INFO:

Dienst Stedenbouw (R.O.):

EKKLO

Industrielaan 2, 9900 EEKLO
Tel.: 09/2182840 - Fax:

Meer gemeentelijke info vindt u op: WWW.BOUWSERVICE.BE

INFO:

Dienst Stedenbouw (R.O.):

ERPE-MERE

Oudenaardssesteenweg 458, 9420 ERPE-MERE
Tel.: 053/633400 - Fax: 053/633401

Meer gemeentelijke info vindt u op: WWW.BOUWSERVICE.BE

BTW betalen op het eigen werk?

De eigenaar van een pas opgericht gebouw moet bij de BTW-bouwcel een aangifte indienen binnen de drie maanden, te rekenen vanaf de datum van de betekening van het K.I. (kadastraal inkomen) Deze aangifte (formulier 106/3) wordt door de BTW-bouwcel verzonden aan de eigenaar op basis van de toegekende bouwvergunning. Aan de hand van de ingediende aangifte, plans en lastenboek wordt door de BTW-administratie de normale waarde van de nieuwbouw berekend. Deze normale waarde

wordt vergeleken met de oprichtingsprijs: facturen (waarop btw betaald werd). In voorkomend geval wordt de BTW gevorderd over het verschil. Bij de berekening van de oprichtingsprijs wordt rekening gehouden met de waarde die de administratie toekent aan het eigen werk. De bouwheer kan dit eigen werk bewijzen met alle middelen: getuigenverklaring van de burens, bouwpolitie, diploma's van vakbekwaamheid, ...



ANTRI

Technics & Support

TECHNICS: sanitair • verwarming • airco • ventilatie

SUPPORT: herstellingen • badkamerrenovatie • onderhoud

Kenneth 0492 45 17 13 | info@antri-technics-support.be

professionele

partner



Klaar om meer te ontdekken?

Contacteer ons nu voor een vrijblijvende afspraak of offerte!

BEN is realiteit bij nieuwbouw

80% van onze nieuwbouw is BEN (bijna energie neutraal) en deze woningen verbruiken amper energie. Appartementen, meestal door promotoren gebouwd die zich strak op de normen richten, scoren ook goed.

De Vlaamse nieuwbouwer is zich erg energiebewust. Al sinds 2016 voldoen nieuwe woningen in Vlaanderen gemiddeld al aan de energieregels die pas vanaf 2021 zullen gelden. Het levert op want de energiefactuur daalt. Wie bouwt onder de E30 norm betaalt vijf jaar lang maar de helft van de onroerende voorheffing en wie de E20 norm haalt is vijf jaar volledig vrijgesteld van onroerende voorheffing.

Woningen met optimale energieprestaties zijn meer dan ooit een prioriteit. In de eerste plaats omdat de prijzen voor stookolie en aardgas opnieuw in de lift zitten. Bovendien wordt op 1 januari 2021 een Europese Richtlijn van kracht die stipuleert dat nieuwe woningen bijna geen energie meer mogen verbruiken.

De Vlaamse overheid vertaalde de Richtlijn onder de benaming BEN en hierbij zijn twee elementen doorslaggevend: de bouwschil moet perfect geïsoleerd en afgedicht zijn én de geïnstalleerde systemen moeten hernieuwbare energie opwekken.

 energiesparen.be/renuveer

Wie vanaf 2021 eigenaar wordt van een woning kan tot 60.000 euro renteloos lenen voor een grondige renovatie.

**UW ASBESTDESKUNDIGE EN
SLOOPOPVOLGINGSEXPERT IN
OOST-VLAANDEREN**



+32 476 20 52 70

torben@tdmconsultancy.be

www.tdmconsultancy.be



VCPA
ENERGY & SAFETY CONSULT

Steenweg 157

9890 GAVERE

Tel. 09 384 22 21

E-mail: info@vcpa.be

www.vcpa.be



Bureau voor:

- Veiligheidscoördinatie
- EPB verslaggeving
- Ventilatieverslaggeving
- EPC certificaten
- Topografische opmetingen
- Plaatsbeschrijvingen
- Schattingen
- Verkavelingsaanvragen

Onderhandel de verkoopprijs van een te renoveren woning

Kandidaat-kopers van een woning kunnen door goed te onderhandelen de aankoopprijs aanzienlijk drukken. Volgens vastgoeddeskundigen worden te renoveren woningen bijna een kwart onder de vraagprijs verkocht. Bij instapklare woningen (geen nieuwbouw) is het verschil tussen vraag- en verkoopprijs veel kleiner. Het grote verschil tussen vraagprijs en verkoopprijs bij zwaar te renoveren woningen, wijst onder andere op een grotere bewustwording bij de kopers over de bijkomende kosten. Het verplichte

Energieprestatiecertificaat geeft kandidaat-kopers ook een indicatie van het energieverbruik van de woning en de verplichte elektrische keuring over de veiligheid en eventuele extra kosten. Het aantal verstrekte leningen voor verbouwingen verdubbelde in tien jaar tijd. Uit financiële noodzaak kiezen meer en meer kopers voor een renovatiepand en zo kunnen onder andere ook jonge koppels toch al aan hun woondroom beginnen.

 www.ikzoekeenvakman.be

De Confederatie Bouw stelt haar databank met 15.000 aangesloten aannemers (allen in orde met hun sociale en financiële verplichtingen) ter beschikking. U vindt vlot de aannemers uit uw buurt.



AQUAVENT

Vochtbestrijding & Ventilatie



BEL GRATIS
0800 747 47



contact@aquavent.be



Vochtbestrijding - Kelderdichting - Schimmels



**MEDEN
CORPORATION**

Houtemstraat 60 bus B, 9860 Oosterzele

Magazijn:

Koopvaardijlaan 34, 9000 Gent

Tel.: 0465578917

BTW BE 1009.457.224

E-mail: meden.corporation@gmail.com

Facebook: Meden Corporation

Bouwmaterialen: Alle Bouwmaterialen - Alle CREPI materialen
Verf - Verven-Kleur - CREPI - Gyproc - Isolatie - Tegellijm
Origineel, gemerkt. Lage prijzen. Levering op adres.

Ook staalbewerkingen
kunt u bij ons uitvoeren

Bij ons kunt u huren: **STELLING,
BOUWMACHINES** en **BOUWLIFTEN**

Algemeen renovatie en bouwbedrijf: Schilderwerken - Algemene renovaties
Binnenwerken - Gyproc - Gevelwerken - Sloopwerken

 www.energiesparen.be/woningpas

De woningpas is een gratis digitaal paspoort dat alle informatie over uw huis samenbrengt!



LANDMETERSKANTOOR
VAN EESTER

Opmetingen
Plaatsbeschrijvingen
Verkavelingen
Schattingen

Tel.: 09 277 03 50 - info@landmetervaneester.be
www.landmetervaneester.be

Kantoor Aalst: Nieuwerkerken-Dorp 38 bus 2, 9320 Aalst

Kantoor Deinze: Kastanjelaan 13 bus 7, 9800 Deinze

Kantoor Dendermonde: Noordlaan 21, 9200 Dendermonde

Kantoor Gent: Franklin Rooseveltlaan 349 bus 43, 9000 Gent

Kantoor Oudenaarde: Meersbloem Melden 46, 9700 Oudenaarde

Kantoor Sint-Niklaas: Leopold II laan 2, 9100 Sint-Niklaas



Uw bouwplan,
ons vakmanschap!

PURE



ADVOCATEN

Bijstand in uw bouwproces, juridische vragen, uw contracten, overheidsopdrachten...

Pure advocaten staat klaar om u te helpen. Contacteer ons vrijblijvend.

Voor vragen of informatie kan u terecht bij Mrs. Hilde Dhont en Franky De Mil.

www.pureadvocaten.be - info@pureadvocaten.be - T +32 9 222 89 19

Voskenslaan 34, BE 9000 Gent



Van kelder tot dak, Groep Durieux kent zijn vak!

Meer dan 32 jaar is Groep Durieux dé kwaliteitsreferentie in de regio Oost- en West-Vlaanderen. Nieuwbouw of renovatie: een team van 40 specialisten staat klaar om elke opdracht met grote deskundigheid uit te voeren.

HOMEPROTEC
vochtbestrijding en kelderdichting

Bij Homeprotec kan u terecht voor

- ◊ Vochtbestrijding
- ◊ Behandelen betonrot
- ◊ Kelderdichting
- ◊ Balkonrenovatie

DURIEUX
dak- en gevelrenovatie

Bij Durieux Dak- en Gevelwerken kan u terecht voor

- ✕ Dakrenovatie
- ✕ Gevelrenovatie
- ✕ Onderhoud en kleine herstellingen
- ✕ Isolatie
- ✕ Asbestverwijdering

Voor meer info of een gratis offerte, surf naar

www.dakwerkendurieux.be

www.homeprotec.be

Of contacteer ons vrijblijvend op 0800 99 286



DAK- EN ISOLATIEWERKEN

INDUSTRIEWEG 122 Z - 9032 WONDELGEM
TEL.: 0476.39.06.94
INFO@DAKWERKENHEBBELINCK.BE
WWW.DAKWERKENHEBBELINCK.BE

VOLG ONS OOK OP  EN INSTAGRAM 



Kom bij ons **BOUWEN** aan jouw toekomst naar het **hoger onderwijs** of *(zelfstandig) vakman*.



Don Bosco Sint-Denijs-Westrem
School voor Wetenschap, Techniek & Design
Kortrijksesteenweg 1025
9051 Sint-Denijs-Westrem
Tel. 09 221 31 11

Bouw Constructie-
en Planningstechnieken SE-N-SE
Bouw- (en hout)wetenschappen
Bouw
Bouwtechnieken
Afwerking Bouw
Ruwbouw
Renovatie Bouw (7^{de} jaar)
Duaal: Natuursteenbewerker (7^{de} jaar)
Duaal: Afwerking Bouw



Aanleg
Zwembadfolies
Zwembadtechnieken
Renovatie
Onderhoud

0486/04 60 86
kennethvandamme00@gmail.com
Eikstraat 53 - 9041 Oostakker
BTW BE 0781.519.694

Beter omgaan met ons water. Vlaanderen verdroogt

Vlaanderen verdroogt en het probleem wordt almaar nijpender. Vooral de landbouw is een grootverbruiker en het waterverbruik van de industriële productie wordt sterk gerelativeerd door de grote recuperatie ervan. Maar laten we ons focussen op het private gebruik van gezinnen in relatie met wonen en onze bebouwde oppervlakte. Zo is 350 miljoen m³ - van ons totaal verbruik van 750 miljoen m³ leidingwater - vooral bestemd voor de huishoudens.

Lage waterstanden.

Op meer dan de helft van de meetpunten van zowel het grond- als het oppervlaktewater waren de waterstanden op 21 maart 2021 laag tot heel laag. Onze watervoorraad zit in de bodem en in moerasen, rivieren en meren. Maar de combinatie van ons waterbeheer en de droge zomers leidt ertoe dat die voorraad kleiner wordt. Daardoor vertrekken we in het voorjaar met een steeds kleinere basis. We moeten die voorraad opnieuw vergroten.

Daarnaast zijn er illegale putten waarvan volgens schatting 10 tot 20 % meer grondwater wordt opgepompt dan wat geregistreerd is.

We moeten water bijhouden!

Vlaanderen is geen woestijn, want het regent in België meer dan genoeg. We moeten gewoon beter omgaan met ons water. Onze hele waterhuishouding is erop gericht ons regenwater zo snel mogelijk af te voeren naar zee en zo het risico op overstromingen te verminderen. We hebben drie kwart van onze moerasgebieden drooggelegd. Als we ons water opnieuw beter en langer bijhouden, kunnen we droogteperiodes vermijden.

Vlaanderen is zich bewust van het probleem. De Vlaamse regering lanceerde in de zomer van vorig jaar de 'Blue Deal', een ambitieus investeringsprogramma voor extra moerasen en natte graslanden, de strijd tegen lekverliezen, de ontharding van de steden, meer grootschalige infiltratie- en bufferbekkens, en circulair watergebruik in de landbouw en de industrie.

Voor ondernemingen en particulieren is de bouwshift een speerpunt, dat onder meer bedoeld is om de hoeveelheid niet-waterdoorlatend terrein in te krimpen.

Leningen vergelijken bij 25 banken? Dat is kinderspel!

- 100% onafhankelijk
- begeleiding van A tot Z
- gratis hypotheek.expert



hypotheek.winkel Geraardsbergen
Edingseweg 125 9500 Geraardsbergen-Moerbeke

Tel. 054 41 98 01 Gsm 0473 45 06 09
moerbeke-geraardsbergen@hypotheekwinkel.be

hypotheek.winkel
wij vergelijken voor jou

www.hypotheekwinkel.be

Marc Gardinal
Mario Biesemans
Kurt Gardinal

**VERZEKERINGEN
HYPOTHEKEN
BELEGGINGEN**

EDINGSEWEG 125
9500 GERAARDSBERGEN
T 054 41 98 01
F 054 41 98 00

www.viassur.be

ZAKEN
KANTOOR
BVBA

VIASSUR

BTW op sloop en heropbouw verlaagd naar 6 %

Het verlaagde btw-tarief van 6 % voor de afbraak en heropbouw van een pand geldt vanaf 1 januari 2021 in het hele land. De nieuwe federale regeling (bevoegdheid) is evenwel tijdelijk voor 2 jaar en er zijn strikte voorwaarden. Voorheen gold al een verlaagde btw van 6 % op sloop en heropbouw in 32 stedelijke gebieden. Concreet gaat het dus om de uitbreiding van het verlaagd btw-tarief van 6 % naar het hele land en dat voor de afbraak van gebouwen en heropbouw van woningen. Die mogen maar een maximum bewoonbare oppervlakte hebben en het moet gaan om een eigen en enige woning. Bedoeling is zowel particulieren als de gehele bouwsector een belangrijke fiscale stimulans te geven. De Confederatie Bouw en de Beroepsvereniging van de Vastgoedsector (BVS) staan positief tegenover de maatregel, die ze herhaaldelijk zelf voorstelden. De btw-verlaging is belangrijk voor stadsvernieuwing, verdichting en het duurzamer maken van

ons woningpark. Het is een fiscale maatregel die niet enkel geldt voor particulieren die een huis slopen en heropbouwen, maar ook wanneer die particulieren een woning kopen die door professionele bouwheren en promotoren heropgebouwd wordt na aankoop en afbraak van één of meerdere oude panden. Het verlaagde btw-tarief geldt dus eveneens voor verkopen op plan door bouwpromotoren, voor zover aan alle voorwaarden voldaan is. Ook woningen die gedurende een periode van 15 jaar verhuurd worden aan of via een sociaal verhuurkantoor, komen in aanmerking. Daarvoor gold nog een btw-tarief van 12 %. De uitbreiding van de btw-verlaging loopt van 1 januari 2021 tot 31 december 2022. Voor een project dat al opgestart werd vóór 1 januari 2021, krijgt u tot 31 maart 2021 de tijd om de formaliteiten in orde brengen om alsnog het verlaagde btw-tarief te kunnen genieten.

De voorwaarden:

- Om van de nieuwe maatregel te kunnen profiteren, moet het nieuwe pand binnen **hetzelfde kadastraal perceel** als dat van het af te breken gebouw neergezet worden. Het hoeft evenwel niet noodzakelijk op exact dezelfde plaats te staan (wel conform de bouwvoorschriften).

- De toegelaten **bewoonbare oppervlakte** van het nieuwe pand is beperkt tot 200 vierkante meter.

-De functie van het te slopen gebouw speelt geen rol. Het mag een voormalige woning zijn, maar evengoed een verloederd handelspand of een verlaten industrieel gebouw.

- Het te bouwen pand moet uw **enige en eigen gezinswoning** worden, en dit gedurende minstens vijf jaar. Verhuist u vóór het verstrijken van deze termijn, dan dient u het voordeel voor het jaar van de verhuis en voor de resterende jaren van de vijfjarige periode

terug te storten. De vroegere regeling in 32 centrumsteden blijft wél van toepassing op tweede verblijven.

- U mag **geen eigenaar zijn van een ander onroerend goed**. Er wordt evenwel geen rekening gehouden met woningen waarvan u door een erfenis mede-eigenaar, blote eigenaar of vruchtgebruiker bent geworden.

- U dient de nieuwe woning **hoofdzakelijk voor privé-doelinden** te gebruiken. U mag slechts een ondergeschikt gedeelte van het pand voor de uitoefening van uw beroep voorzien.



Werfstraat 10
9500 Geraardsbergen
0475/972238
info@dewaeleenzonen.be

Nieuwbouw en renovatie
Verwarming op gas en stookolie
Warmtepompen
Zonne-energie
Sanitaire installatie
Renovatie badkamer

 statbel.fgov.be/nl/themas/consumptieprijsindex/huurindexatie

Elk jaar kan de huurprijs door huurindexatie op de verjaardagsdatum van de inwerkingtreding van het contract aan de kosten van levensonderhoud aangepast worden.

 www.epcdeskundigen.be

Het doel van de site is het transparant maken van de markt omtrent het Energieprestatiecertificaat (EPC) voor woningen. Een zoekmachine verwijst je naar de dichtst bijgelegen deskundigen.

INFO: Dienst Stedenbouw (R.O.): **HAALTERN**

Hoogstraat 41, 9450 HAALTERN
Tel.: 053/858606 - Fax: 053/858621

Meer gemeentelijke info vindt u op: WWW.BOUWSERVICE.BE

sem 
SECTIONALE POORTEN
WWW.SEMPOORTEN.BE

HERSTELLEN VAN ALLE MERKEN

INFO@SEMPOORTEN.BE

Service, Ervaring, Meerwaarde
Wij zijn gespecialiseerd in het maken en plaatsen van sectionale poorten voor particulier en industrie. Wij verzorgen ook herstellingen van poorten van alle merken. Om u een perfecte afwerking te garanderen werken wij op maat. Ons team van ervaren specialisten zorgt voor een vlotte communicatie om uw gedroomde poort te realiseren. Aarzel niet om een vrijblijvende offerte aan te vragen.

INFO: Dienst Stedenbouw (R.O.): **HAMME**

Marktplein 1, 9220 HAMME
Tel.: 052/475568 - Fax: 052/475569

Meer gemeentelijke info vindt u op: WWW.BOUWSERVICE.BE

INFO: Dienst Stedenbouw (R.O.): **HERZELE**

Markt 20, 9550 HERZELE
Tel.: 053/607074 - Fax: 053/608311

Meer gemeentelijke info vindt u op: WWW.BOUWSERVICE.BE

INFO: Dienst Stedenbouw (R.O.): **HOREBEKE**

Kerkplein 3, 9667 HOREBEKE
Tel.: 055/455235 - Fax: 055/456833

Meer gemeentelijke info vindt u op: WWW.BOUWSERVICE.BE

Groen tot in je woning

Groen dichtbij huis vermindert de stress en verbetert je humeur. Bomen en planten rond het huis zorgen voor een aangenaam woonklimaat: ze brengen koelte in de zomer en zuiveren ook de lucht. Kies de juiste planten op de juiste plaats: hou rekening met de bodem, de lichtinval en de natuurlijke omgeving.

Zo krijg je gezonde planten en vermijd je het gebruik van pesticiden. Met een groendak creëer je een stukje natuur op je dak. Een groendak is niet alleen mooi, het isoleert ook, houdt je huis koel in de zomer en verlengt de levensduur van je dakdichting.



YURI VAN DEN BOSSCHE ALGEMENE BOUW- & BETONWERKEN POLIEREN VAN VLOEREN

Weststraat 4, Lembeke 9971
+32 (0) 475 28 69 72

**Alle beton- en
metselwerken &
polieren van vloeren**



De **WARMTEPOMP** specialist



**AIRCO - VERWARMING
WARMTEPOMPEN
ZONNEPANELEN**

FOCKE Cedric

0487 65 58 14



www.energiesparen.be/renteloos-renovatiekrediet

Vanaf 2021 kunnen nieuwe eigenaars van een woning of appartement beroep doen op het renteloze renovatiekrediet.

Molenstraat 104 B0
9690 Kluisbergen
0479/917.927
0486/14.46.20



Uw adviespartner:

- Milieucoördinatie en -advies; omgevingsvergunningaanvragen
- Technische controles op opslagtanks (erkend milieu- en corrosiedeskundige)
- Veiligheidscoördinatie op tijdelijke en mobiele werkplaatsen
- Thermografisch onderzoek van elektrische installaties; Opsporen van warmteverliezen in gebouwen en waterlekken in verwarmingsinstallaties

Hoe klimaatbestendig is jouw woning of perceel? Check het op groenblauwpeil.be

Om na te gaan hoe klimaatbestending uw woning of perceel is kan u terecht op de website 'groenblauwpeil.be'. Via dat online instrument krijgt u een score toegewezen, maar ook concrete tips om die score eventueel te verbeteren. Het 'groenblauwpeil' werd ontwikkeld door de Vlaamse Confederatie Bouw, het kenniscentrum voor gemeentelijk waterbeheer en de Vlaamse overheid. Wie surft naar 'www.groenblauwpeil.be' kan daar gegevens invullen over zijn of haar woning of perceel en de online tool bere-

kent vervolgens een score (van A tot F) die aantoont hoe klimaatbestendig die is. Gebruikers krijgen ook een aantal tips mee om hun score te verbeteren, zoals het planten van (meer) bomen, het installeren van een regenput of het gebruiken van klinkers die regen doorlaten. De website bevraagt zowel groene (beplanting, biodiversiteit, CO₂-opslag, ...) als blauwe (waterinfiltratie, verharding, ...) aspecten van een woning of perceel en berekent voor beiden ook een aparte score.

INFO: **KRUIBEKE**

Dienst Stedenbouw (R.O.):

O-L-Vrouwplein 18, 9150 KRUIBEKE
Tel.: 03/7400233 - Fax: 03/7400211

Meer gemeentelijke info vindt u op: WWW.BOUWSERVICE.BE



VENTILATIESYSTEMEN

Filip Apers

www.venteco.be - 0496/41 92 32 - filip.apers@venteco.be

Warandestraat 12 - 9150 KRUIBEKE

INFO: **KRUISEM**

Dienst Stedenbouw (R.O.):

Markt 1, 9770 KRUISEM
Tel.: 09/3337114 - Fax: 09/3337113

Meer gemeentelijke info vindt u op: WWW.BOUWSERVICE.BE



**Metalen ramen
en deuren**

JK Glasconstruct bvba

Kazerneweg 5.6 - 9770 KRUISEM
info@glasconstruct.be

JK
glas construct



www.glasconstruct.be

INFO: **LAARNE**

Dienst Stedenbouw (R.O.):

Dorpsstraat 2, 9270 LAARNE
Tel.: 09/3654616 - Fax: 09/3662970

Meer gemeentelijke info vindt u op: WWW.BOUWSERVICE.BE

Danny Van de Velde

Beëdigd Landmeter - Expert vastgoed

Opmetingen - Verkavelingen
Afpalingen - Schatten van woningen

Brandemanstraat 66B - 9270 Laarne
Tel./Fax 09 366 07 60 - GSM 0475 96 76 96
vandevelde.landmeter@skynet.be

INFO: **LEBBEKE**

Dienst Stedenbouw (R.O.):

Flor. Hofmanslaan 1, 9280 LEBBEKE
Tel.: 052/468250 - Fax: 052/468303

Meer gemeentelijke info vindt u op: WWW.BOUWSERVICE.BE



TRAPPEN



LEUNINGEN



BALUSTRADES

Plan online je toonzaalbezoek

Configureer
online



URBAN STEEL

Urban Steel Lebbeke

Brusselsesteenweg 211, 9280 LEBBEKE

052 52 58 27

info.lebbeke@urbansteel.be

INFO: LEDE

Dienst Stedenbouw (R.O.):

Markt 1, 9340 LEDE
Tel.: 053/606840 - Fax: 053/803309

Meer gemeentelijke info vindt u op: WWW.BOUWSERVICE.BE

INFO: LIERDE

Dienst Stedenbouw (R.O.):

Nieuwstraat 19, 9570 LIERDE
Tel.: 055/431026 - Fax: 055/431016

Meer gemeentelijke info vindt u op: WWW.BOUWSERVICE.BE

INFO: LIEVEGEM

Dienst Stedenbouw (R.O.):

Kasteeldreef 72, 9920 LIEVEGEM
Tel.: 09/3962300 - Fax: 09/3962689

Meer gemeentelijke info vindt u op: WWW.BOUWSERVICE.BE



VAN HECKE BOB
geregistreerd aannemer

Nekke 25A • 9930 Zomergem
Tel 09 336 72 37
GSM 0477 68 79 40
E-mail: bob.van.hecke@telenet.be
www.van-hecke-bob.be

**Aanleg opritten & terrassen
Afsluitingen - Vloeren en faïences**

Bouw met milieuvriendelijke materialen

In een huis wordt veel tijd doorgebracht. Maak er een gezonde plek van door een goede keuze van bouwmaterialen en afwerking. Sommige producten bevatten lijmen of solventen die kunnen vrijkomen bij het installeren en ook later bij het gebruik. Dit kan schadelijk zijn voor de gezondheid. Bouwmaterialen

zijn ook niet allemaal oneindig voorhanden. Zuinig zijn is dus de boodschap. Bereken correct de hoeveelheden en werk zorgvuldig om verspilling te vermijden. Kies voor hergroeibare materialen zoals hout en kurk of laat je leiden door labels die garant staan voor duurzaamheid.

www.vlaanderen.be/vermindering-van-de-onroerende-voorheffing-voor-ingrijpende-energetische-renovatie

Als u een ingrijpende energetische renovatie (met een bouwaanvraag vanaf 1 oktober 2016) uitvoert, krijgt u een korting op de onroerende voorheffinginvestering. De Vlaamse overheid helpt met een voordelige lening.

www.vlaanderen.be/verzekering-gewaarborgd-wonen

Bent u een hypothecaire lening aangegaan om een woning te bouwen, te kopen en/of te renoveren? Dan komt u misschien in aanmerking voor de gratis verzekering gewaarborgd wonen.

INFO: LOCHRISTI

Dienst Stedenbouw (R.O.):

Dorp-West 52, 9080 LOCHRISTI
Tel.: 09/3268828 - Fax: 09/3268801

Meer gemeentelijke info vindt u op: WWW.BOUWSERVICE.BE

FVR CONSTRUCT BV

VAN ROMPU FREDERIQUE
ZAAKVOERDER



DAK EN GEVEL | ZINK EN KOPER | PLATTE DAKEN
CARPORTS | CONSTRUCTIE | EPDM

TEL: 0472/42.27.62

FREDERIQUE.VANROMPU@ICLOUD.COM
DORP WEST 69 | 9080 LOCHRISTI

INFO: LOKEREN

Dienst Stedenbouw (R.O.):

Groentemarkt 1, 9160 LOKEREN
Tel.: 09/3409461

Meer gemeentelijke info vindt u op: WWW.BOUWSERVICE.BE

JOBEL

Steigers



Heirbrugstraat 133 - 9160 Lokeren

Isabelle: **0496 25 16 63**
Kantoor: **09 211 04 00**
Werf: **0478 21 53 04**

Email: jobel-steigers@hotmail.be



Heirbrugstraat 133 - 9160 Lokeren
Tel.: 0478 36 83 26
VK-dakwerken@hotmail.com
BTW BE 0588 839 290

Dakwerken - Renovaties
Gevelwerken - Verbouwingen

BOUWBEDRIJF TEIRLINCK

Nieuwbouw
Renovatie
Bevloeringen
Grondwerken
Betonwerken



Pontstraat 4 - 9681 Maarkedal

Meersbloem - Leupegem 9 - 9700 Oudenaarde

www.teirlinckdirk.be
0475/907.195

Wat maakt ventileren van de woning zo belangrijk

Wanneer we bouwen of renoveren proberen we onze woning steeds te ventileren.

Onze woningen raken steeds meer en meer luchtdicht geïsoleerd, aldus blijft de koude buiten. Dit is prima voor het milieu want hierdoor moeten we onze woningen minder verwarmen. Het is wel de bedoeling dat er voldoende zuurstofrijke lucht binnenkomt en de uitgedemde vochtige lucht naar buiten verdwijnt. Bij een gezond binnenklimaat hoort daarom ook een goede ventilatie, hetgeen belangrijk is voor een goede gezondheid. Een goede ventilatie in huis zorgt voor een betere werking van je verbrandingstoestellen en verkleint de kans op CO vergiftiging, vochtproblemen, onaangename geuren ...

Wetgeving ventilatie bij nieuwbouw

Als algemene regel geldt dat alle gebouwen in Vlaanderen aan bepaalde energieprestatienormen

moeten voldoen als er een stedenbouwkundige vergunning wordt aangevraagd. Voor nieuwbouw zijn we verplicht een volledig ventilatiesysteem te installeren. Voor ventilatie bij nieuwbouw dien je als bouwheer volgende regels te respecteren

- Elke woning moet voorzien zijn van een ventilatiesysteem waarmee je 3,6 m² lucht per uur, per vierkante meter vloeroppervlak kan toevoeren of afvoeren.
- Toevoerruimtes moeten voor de toevoer van verse lucht minimaal voorzien zijn van raamventilatie, een ventilatierooster of een toevoeropening voor mechanische ventilatie
- In de tussenruimtes moeten roosters in de binnendeuren of binnenmuren zijn aangebracht.
- In afvoerruimtes moet een verticaal afvoerkanal aanwezig zijn

Wetgeving ventilatie bij renovatie

Het doel van het EPB certificaat is om een gezond binnenklimaat te stimuleren bij energiezuinige gebouwen, ook bestaande. Ga je deze woning verbouwen of renoveren gelden ook ventilatie eisen

- In nieuwe ruimtes moeten toe en afvoorzieningen geplaatst worden volgens de nieuwbouw ventilatie eisen die toelaten om minimale hoeveelheden lucht te verversen. In nieuwe toevoerruimtes moet je toevoorzieningen en een doorstroombopening plaatsen.
- In bestaande ruimtes moet je enkel toevoorzieningen plaatsen in de toevoerruimtes waar de ramen vervangen worden.

Hoewel het bij gewone renovaties zonder bouw-aanvraag niet verplicht is om een ventilatiesysteem te plaatsen wordt het toch sterk aangeraden.

Onderhoud ventilatiesysteem verplicht

Hoewel het onderhoud van een ventilatiesysteem wettelijk niet verplicht is zal een regelmatig onder-

houd de kwaliteit van de binnen lucht alleen maar verbeteren. Het is dus best dat de installateur jaarlijks of om de 2 jaar de ventilatoren komt controleren.

Nog enkele aandachtspunten bij wetgeving ventilatie

- Een ventilatiesysteem mag je nooit uitschakelen
- Een dampkap maakt geen deel van het ventilatiesysteem omdat men het aan en uit kan zetten
- Mechanische installatie is vaak aangesloten op lichtschakelaars. Dit is toegestaan op voorwaarde dat de ventilatie nog minstens 15 minuten blijft draaien.
- Zijn je ramen voorzien van ventilatieroosters dan moeten deze roosters minstens 5 standen hebben.

Voor verdere info kan je altijd terecht bij de ventilatiespecialisten in de buurt.

Dienst Stedenbouw (R.O.):

INFO: MALDEGEM

Bloemestraat 45, 9990 MALDEGEM
Tel.: 050/728615 - Fax: 050/719410

Meer gemeentelijke info vindt u op: WWW.BOUWSERVICE.BE



**VOOR ALLE WERKEN GROOT EN KLEIN
ALGEMENE METSELWERKEN
TERRASSEN • OPRITTEN • AFSLUITINGEN
ISOLATIE • GYPROC • VLOEREN • FAIENCE**



HOUTZAGERIJ 19
9990 MALDEGEM
GSM +32 478 60 01 73
BTW BE 0627.991.856



KARWEIENMOENAERT.BE
KARWEIENMOENAERT@GMAIL.COM





BLOMME NIELS
totaalrenovatie
 sanitair en verwarming

Totale badkamerrenovatie
Centrale verwarming
Onderhoud gasketels
Sanitair

Kruijpuit 26 | 9991 Adegem

blomme.niels@outlook.com

0486 98 54 16

INFO: **MELLE**

Dienst Stedenbouw (R.O.):

Gemeenteplein 1, 9090 MELLE
 Tel.: 09/2726637 - Fax: 09/2726625

Meer gemeentelijke info vindt u op: WWW.BOUWSERVICE.BE

INFO: **MERELBEKE**

Dienst Stedenbouw (R.O.):

Hundelgemsesteenweg 353, 9820 MERELBEKE
 Tel.: 09/2103340 - Fax: 09/2103259

Meer gemeentelijke info vindt u op: WWW.BOUWSERVICE.BE

INFO: **MOERBEKE**

Dienst Stedenbouw (R.O.):

Lindenplaats 7, 9180 MOERBEKE
 Tel.: 09/3269380 - Fax: 09/3466408

Meer gemeentelijke info vindt u op: WWW.BOUWSERVICE.BE

Is het nog interessant om een tweede (investerings) woning te kopen?

Veel mensen kopen een tweede woning puur als investering, meestal om te verhuren. Kun je daar nog een meerwaarde op creëren? Als je vandaag koopt, zal je waarschijnlijk op korte termijn minder meerwaarde creëren, maar vastgoed blijft beschouwd als een heel stabiele investering. Zeker op de lange termijn, zowel om er zelf in te wonen als om te verhu-

ren. Als je op pensioen gaat en je vastgoed hebt dat volledig is afbetaald, betaal je geen huur of lening meer. Huurinkomsten zijn dan ook echte inkomsten. Je bent dan bijna zelfvoorzienend. Als je dan je huis verkoopt, heb je nog steeds een mooie som binnen, of je daar nu een meerwaarde op hebt gecreëerd of niet.



VENTY FRESH
REFRESH YOUR HOME

RUIKT JOUW HUIS ALTIJD ZOALS JIJ WILT?

Gun jezelf een sensationele geurbeleving
met **VentyFresh**.

Weg met die vieze geurtjes in huis!

Ontdek hoe je in jouw huis
nog meer dat échte **thuisgevoel** creëert.

WWW.VENTYFRESH.COM

AIRCO - SANITAIR - VERWARMING WARMTEPOMPEN - ZONNEPANELEN



ClimaSan 
koud of warm, wij zijn uw fan

www.climasan.be of info@climasan.be

Informeer je deskundig – werk vakbekwaam

Hebt u plannen om te bouwen, te herbouwen, te verbouwen of iets af te breken? Informeer u vooraf bij de gemeentelijke dienst Stedenbouw. Deze dienst is vertrouwd met de plaatselijke situatie, kent het best haar gemeentelijk ruimtelijk beleid en is tevens op de hoogte van alle plannen van de hogere overheid. De gemeenten zijn essentieel bij het realiseren van de ruimtelijke ordening op het terrein. Zij beslissen immers over het al dan niet verlenen van de meeste omgevingsvergunningen. Gemeenten met vergunningsautonomie beslissen daar zelfstandig over, in andere gemeenten is nog het bindend advies van de gewestelijke stedenbouwkundige ambtenaar vereist.

Bij de stedenbouwkundige dienst kan je steeds voor de opmaak van je plannen navragen wat de bestemming van het perceel is en wat de bouw-

voorschriften zijn. Op die manier vermijd je dat je een bouwvoorstel doet dat op voorhand gedoemd is te worden geweigerd.

Weinig sectoren bieden zo'n veelheid aan beroepen als de bouwsector. Bouwvakkers kozen hun beroep om verschillende redenen: creativiteit, buitenwerk, vakmanschap, gedreven zoeken naar praktische oplossingen, teamwerk, ... Nagenoeg alle beroepen in de bouwsector vereisen een hoge graad van uitvoeringsbekwaamheid en technisch inzicht. Bouwen vraagt om competente en oplossingsgerichte beroepsmensen. De jongste jaren is er steeds meer interesse voor andere manieren van bouwen die een volledig nieuw licht werpen op het bouwproces. Zo spelen steeds meer firma's in op de vraag naar energiezuinige en budgetvriendelijke woningen.



Vlam Dak

Uw dak laten renoveren of isoleren?
Vraag vandaag nog uw vrijblijvende offerte aan!

HELLENDE DAKEN – PLATTE DAKEN – ZONNEPANELEN – DAKISOLATIE – GROENDAKEN



Steenweg Deinze 150 (bus 20), 9810 Nazareth - GSM: 0472 48 47 34
E-MAIL: info@vlamdak.be - WEBSITE: www.vlamdak.be

Dienst Stedenbouw (R.O.):

INFO: NINOVE

Centrumlaan 100, 9400 NINOVE
Tel.: 054/313295 - Fax: 054/323849

Meer gemeentelijke info vindt u op: WWW.BOUWSERVICE.BE

Huren wordt fors duurder

Wie een rijhuis huurt in Vlaanderen, moet daar begin 2023 gemiddeld 885 euro voor betalen en een appartement huren kost gemiddeld 773 euro. Makelaarsfederatie CIB Vlaanderen heeft 25.000 nieuwe huurcontracten, allemaal afgesloten via een vastgoedmakelaar, bekeken. De huurcontracten die huurder en verhuurder rechtstreeks met elkaar hebben afgesloten zitten dus niet in de cijfers. De vastgestelde huurprijssijting van 4,7 procent is een pak hoger dan de voorgaande jaren.

Door de hoge inflatie is het leven in het algemeen is fors duurder geworden het voorbije jaar en dat vertaalt zich ook in hogere huurprijzen. Maar de huurprijzen stijgen ook omdat er meer vraag is naar huurwoningen. De rente voor woonkredieten stijgt en dat maakt het voor velen nog wat moeilijker om een woning te kopen. Die groep blijft daardoor langer op de huurmarkt, waardoor de schaarste op de huurmarkt groter wordt. Makelaarskantoren ervaren

dat ze voor energiezuinige woningen soms meer dan 50 kandidaat-huurders hebben.

Het is voor het eerst sinds lang dat nieuwe verhuuringen minder snel duurder worden dan de lopende contracten. Dat komt vooral omdat de lopende contracten meer dan ooit geïndexeerd konden worden, op basis van de gezondheidsindex, die in 2022 opliep tot ruim 9 procent. De gezondheidsindex is het inflatiecijfer, maar dan zonder tabak, alcohol, diesel en benzine. Vorig jaar liep die tot op ruim 9 procent. Bij nieuwe contracten bleef de stijging beperkt tot 4,7 procent. Verhuurders kiezen voor de zekerheid dat de huurder de huur kunnen betalen. Daarom zijn verhuurders bij nieuwe contracten iets gematigder bij het bepalen van hun huurprijs. Bovendien is de hoge inflatie nog niet verdwenen en zullen verhuurders hun contracten binnenkort nogmaals stevig kunnen indexeren.

KEUKENS

debra

INTERIEUR

U ZAG HET ...
WIJ MAKEN HET!

VAN FABRIKANT
NAAR VERBRUIKER

www.keukensninode.be
Chris De Braeckelee
Brusselsesteenweg 356
Meerbeke Ninove

Tel.: 054 33 53 70 - debra@skynet.be

KEUKENS
SLAAPKAMERS
DRESSINGS
BADMEUBELS
INTERIEUR

SIEMENS



CONTAINERBOUW

WWW.SI-CONTAINERS.BE

FABRIKANT CONTAINERS

0475 94 68 84

INFO@SI-CONTAINERS.BE

KAPITTELSTRAAT 62 - 9400 NINOVE

INFO: OOSTERZELE

Dienst Stedenbouw (R.O.):

Dorp 1, 9860 OOSTERZELE
Tel.: 09/3625009 - Fax: 09/3624509

Meer gemeentelijke info vindt u op: WWW.BOUWSERVICE.BE

INFO: OUDENAARDE

Dienst Stedenbouw (R.O.):

A C Maagdendale - Tussenmuren 17, 9700 OUDENAARDE
Tel.: 055/335143 - Fax: 055/335188

Meer gemeentelijke info vindt u op: WWW.BOUWSERVICE.BE



PETEREYNS

— OUDE METALEN —

DE BRUWAAN 9, 9700 OUDENAARDE T 055/31 70 31 M 0472/32 50 69 INFO@PETEREYNS.BE WWW.PETEREYNS.BE

HANDEL IN FERRO & NON-FERRO METALEN CONTAINERDIENST VOOR METAALAFVAL

OPENINGSIJEN: MA-DI-DO: 08U00-12U00 & 13U00-17U30 - WO: 08U00-12U00 - VR: 08U00-12U00 & 13U00-17U00
ZA: 08U00-11U30 (GESLOTEN ELKE 15DE ZATERDAG VAN DE MAAND)

Gemiddeld E-peil nieuwe woningen onder E20 gezakt. Resultaten beter dan eisen

Sinds 2021 moeten alle nieuwe eengezinswoningen en appartementen in Vlaanderen 'bijna energieneutraal' of 'BEN' zijn. Hun energiepeil (E-peil) mag nog hoogstens E30 bedragen. Maar bouwers en vooral bouwaannemers hebben de voorbije jaren extra gefocust op energiezuinigheid. Het E-peil is een maat voor het energieverbruik van de woning. Het werd de voorbije jaren stelselmatig verstrengd, van E100 in 2006 tot de strengste eis - E30 - sinds begin 2021. Het is al enkele jaren zo dat de meeste nieuwbouw-

woningen en appartementen energiezuiniger zijn dat het maximale E-peil dat op dat moment geldt. In 2018 was het gemiddelde E-peil van nieuwbouwwoningen zelfs al gedaald tot E18. (gegevens van het Vlaams Energie- en Klimaatagentschap). Bewoners besparen op hun energiefactuur, maar de grens van E20 geeft ook een extra financieel voordeel aan de eigenaars. Wie onder de E20 gaat, krijgt gedurende vijf jaar 100 % korting op de onroerende voorheffing. Tussen E20 en E30 is dat 50 %.



Lightpoint

info@lightpoint.be
www.lightpoint.be

OUDENAARDE Westerring 27a - 055 69 99 60
MERELBEKE Fraterstaat 129 - 09 224 23 89



Maandag gesloten - dinsdag t/m vrijdag: 10u00-12u30 en 13u30-18u00
zaterdag: 10u00-17u00 doorlopend



Werken B2B: Lassen van Fiber (glasvezel), kleine hiermee gepaarde graafwerken

- Leggen van glasvezel kabel en benodigde duct
- Blaaswerken Fiber



Werken particulier:

Troubleshooting voor telefoon, internet en tv (alle technologieën, alle operatoren) • Vernieuwen van coax-kabels, telefoon- en datakabels en fiber



TO BE TECH

Tobias De Boel

G: 0471562523

E: info@tobetech.be

TELECOMMUNICATIE • DATANETWERKEN • FIBER

Reeds meer
dan 40 jaar
uw partner
in grond-
en betonwerken



 **EECKHAUT B^{NV}**
ALLE GROND- & BETONWERKEN

Meersbloem L 15 - 9700 Oudenaarde - Tel 055 38 89 57 - info@eekhautnv.be

MR

METAALWAREN-RAEPSAET NV

055 30 04 21 | WWW.RAEPSAETNV.BE

MEERSBLOEM-LEUPEGEM 32 9700 OUDENAARDE



DAKRA

DAKEN EN RAMEN

Algemene dakwerken van hellende en platte daken

Ramen en deuren in PVC en aluminium

Ninovestraat 72/003 - 9600 Ronse
Gsm 0468/022.432 - Tel 055/614.272

www.dakra.be



Vanaf 2022 zijn nieuwe stookolieketels verboden als er aardgas in de straat ligt

Als er aardgas in je straat ligt, mag je vanaf 1 januari 2022, volgens een nieuw Vlaams decreet, je stookolie-installatie niet meer vervangen door een nieuwe. Je zal dan noodgedwongen moeten overschakelen op een andere manier van verwarmen. Een herstelling van een bestaande installatie mag wel nog. Het verbod geldt dus enkel voor nieuwe installaties, niet voor herstellingen. Wanneer bijvoorbeeld de brander of de regelaar stuk is mag men die vervangen. Maar wanneer het ketellichaam stuk gaat, zal men dat niet meer mogen vervangen door een nieuwe mazoutinstallatie.

Door het nieuwe decreet is vanaf 1 januari 2022 een nieuwe mazoutinstallatie in heel wat woningen niet meer toegelaten in straten waar een aardgasleiding ligt. Bouwers en verbouwers in een straat waar een

aardgasleiding ligt hebben geen vrije keuze meer. Die eigenaars hebben dan de keuze om over te stappen op een ander type verwarming zoals aardgas, lpg of een warmtepomp. De maatregel is gebaseerd op de hoge klimaatuitstoot van stookoliebranders. Maar er is ook het aspect van onze bodemkwaliteit, want naar schatting zijn er op dit moment meer dan 10.000 lekkende particuliere stookolietanks met een saneringskost van minstens een half miljard euro. Anderzijds is er ook de kost voor de Vlaming die verplicht wordt zijn stookolie installatie buiten dienst te stellen en vaak ook nieuwe leidingen moet laten plaatsen voor de nieuwe verwarmingsvorm. En ... met de huidige hoge gasprijzen zal men als aardgasverbruiker voor zijn verwarming heel wat meer moeten betalen.

Kijk. Droom. Kies.

Je vindt je favoriete bakstenen en dakpannen in onze showrooms.



Welkom in één van onze showrooms:

Kijk naar maar liefst 600 gevelstenen, kleidakpannen en kleiklinkers.

Droom van een afgewerkt resultaat dankzij echte plaatsingsituaties.

Kies je favoriete stalen om mee te nemen naar huis.

Meer weten? Onze vakmensen helpen je graag op weg!

Ontdek onze showrooms in Londerzeel of Kortrijk

of via www.wienerberger.be/showrooms

 Terca  Koramic  Porotherm


Wienerberger

INFO: ST-GILLIS-WAAS

Dienst Stedenbouw (R.O.):

Burgemeester Omer De Meyplein 1, 9170 ST-GILLIS-WAAS
Tel.: 03/7271722 - Fax: 03/7070340

Meer gemeentelijke info vindt u op: WWW.BOUWSERVICE.BE



**Algemene
schrijnwerkerij**
dakwerken, interieurinrichting,
inbouwkasten, dressings, ...
gyprocwerken

**VAN DE VOORDE
FREDERIC**

GSM 0473 497 408
Zandstraat 136 - 9170 Sint-Pauwels
Vandevoordefrederic@hotmail.com
BE 0896.697.001

INFO: SINT-LAUREINS

Dienst Stedenbouw (R.O.):

Dorpsstraat 91, 9980 SINT-LAUREINS
Tel.: 09/2187640 - Fax: 09/3790777

Meer gemeentelijke info vindt u op: WWW.BOUWSERVICE.BE

Vooruitzichten vastgoedmarkt 2024

In 2024 zullen er in de vastgoedsector zaakjes te doen zijn. In 2023 koelde de markt af maar in het komende jaar zullen er voor meerdere types van woningen mogelijkheden zijn voor de koper.

Een gouden tip, sta als koper op je strepen en durf onderhandelen.

De woningmarkt kan je onderverdelen in drie groepen: nieuwbouw, verouderde te renoveren huizen en instapklare woningen. Wat de instapklare woningen betreft worden zowat 80 procent van deze woningen binnen de maand na lancering verkocht. Gezien de grote vraag verwachten we hier een prijsstijging van zowat 3 procent het komende jaar.

Helemaal anders is het voor de woningen met een slechte energiescore. Bovenop de prijsdaling van 10 procent in 2023 zie ik deze woningen nog eens 5 procent goedkoper worden in 2024.

Wie bereid is om te renoveren kan dus zaakjes doen. Er zullen panden opnieuw te koop komen die eerder verkocht werden met de verplichting om ze binnen 5 jaar te renoveren en energiezuiniger te maken.

Wat de nieuwbouw betreft zijn de specialisten minder optimistisch. Men verwacht dat er in 2024 zo een 5 procent minder gebouwd zal worden, terwijl er ook al in 2023 een afname van 7 procent was. Desondanks blijft iedereen het over hoge prijzen

hebben. Dit is echter een vertekend beeld. De beleggers die meestal kleinere en goedkopere woningen kopen hebben afgehaakt. Daardoor weegt de duurdere aankoop van een particulier die voor een duurdere woning koos zwaarder door in het algemeen gemiddelde.

Ik denk dat de nieuwbouwprijzen met 2 a 3 procent zullen dalen. Een algemene prijsdaling komt er niet. Of je korting krijgt zal afhangen van promotor tot promotor. Er zal ook een verschil zijn tussen huizen of appartementen. Sommige ontwikkelaars zullen het moeilijk hebben een appartement te verkopen aan koper 2 terwijl koper 1 een paar maanden eerder daar een stuk meer voor betaalde. Bij nieuwbouw is dit uiteraard anders.

Fiet is dat je in de huidige omstandigheden als ko-

per sowieso op je strepen moet staan en durven te onderhandelen over de prijs van een nieuwbouw. Misschien lukt het niet om iets van de totaalprijs te doen maar er zijn andere mogelijkheden.

Een korting op de keuken of de vloeren zijn bijvoorbeeld ook al mooie besparingen.

Wie een huis wil aanschaffen wacht zeker niet lang, want er zal niet veel tijd zijn om koopjes te doen. Wie immers een woning als belegging wil kopen en het laatste jaar de kat uit de boom keek zal bij een dalende rente en stagnerende prijzen terug in de markt stappen. Door de hogere huurprijzen kan je meer rendement halen.

Zodra de belegger opnieuw begint te investeren, zal ook de particuliere markt dit voelen.

INFO:

Dienst Stedenbouw (R.O.):

SINT-LIEVENS-HOUTEM

Marktpllein 3, 9520 SINT-LIEVENS-HOUTEM

Tel.: 053/607248 - Fax: 053/628414

Meer gemeentelijke info vindt u op: WWW.BOUWSERVICE.BE

PLATTE DAKEN - EPDM ROOFING - KOEPELS



www.dakwerken-edj.be

GSM: 0478/67 35 10

Kerkstraat 9 - 9521 Letterhoutem

email: info@dakwerken-edj.be

INFO:

Dienst Stedenbouw (R.O.):

SINT MARTENS LATEM

Dorp 1, 9830 SINT MARTENS LATEM

Tel.: 09/2821730 - Fax: 09/2821731

Meer gemeentelijke info vindt u op: WWW.BOUWSERVICE.BE

INFO: SINT-NIKLAAS

Dienst Stedenbouw (R.O.):

Grote Markt 1, 9100 SINT-NIKLAAS
Tel.: 03/7609182 - Fax: 03/7660882

Meer gemeentelijke info vindt u op: WWW.BOUWSERVICE.BE



TEL.: 0498/18.63.11 - E-MAIL: SCHILDERWERKEN.SSD@GMAIL.COM - WEBSITE: WWW.SCHILDER-SSD.COM
SINT-NIKLAAS

M&F

bvba

Tuinaanleg en -onderhoud

Michiel De Beleyr
Olmenstraat 38
9100 Sint-Niklaas
0472/34 51 50
info@m-f.be
www.m-f.be



INFO: STEKENE

Dienst Stedenbouw (R.O.):

Stadionstraat 2, 9190 STEKENE
Tel.: 03/7900311 * 03/7900312 - Fax: 03/7900210

Meer gemeentelijke info vindt u op: WWW.BOUWSERVICE.BE

 www.vlm.be

De Vlaamse overheid heeft in bepaalde gebieden een 'voorkooprecht' waardoor zij in de plaats van de kandidaat-koper de aangeboden onroerende goederen onder dezelfde voorwaarden verwerft.

 www.energiesparen.be/epcparticulier

Woonst verkopen of verhuren? EPC nodig!

INFO: TEMSE

Dienst Stedenbouw (R.O.):

Frans Boelplein 1, 9140 TEMSE
Tel.: 03/7101244 - Fax: 03/7713719

Meer gemeentelijke info vindt u op: WWW.BOUWSERVICE.BE



Bert Dierickx
Ecologisch (ver)bouwen
Gasthuisstraat 72
B-9140 Temse
0474 52 83 79
www.bertdierickx.be
bert renovaties & houtconstructies
Renovaties en houtconstructies

INFO: WAASMUNSTER

Dienst Stedenbouw (R.O.):

Vierschaar 1, 9250 WAASMUNSTER
Tel.: 052/469515 - Fax: 052/461036

Meer gemeentelijke info vindt u op: WWW.BOUWSERVICE.BE

INFO: WACHTEBEKE

Dienst Stedenbouw (R.O.):

Dorp 61, 9185 WACHTEBEKE
Tel.: 09/3450135 - Fax: 09/3429302

Meer gemeentelijke info vindt u op: WWW.BOUWSERVICE.BE

Binnenschrijnwerk - Trappen Van Eetvelde Luc BV

Maken van trappen alle modellen
Inrichten en afwerken van zolders
Plaatsen van binnendeuren

Ramonshoek 29, 9185 Wachtebeke
Tel. +32 9 334 55 05
Gsm +32 485 75 77 70
vofvaneetvelde@telenet.be



www.schrijnwerkenvaneetvelde.be

 www.advocaat.be

Een advocaat kan voor u zoveel meer doen dan enkel uw zaak pleiten: adviseren, bemiddelen, onderhandelen en verdedigen. Ga tijdig langs bij een advocaat, wacht niet tot een probleem escaleert.



MIBRO PROJECTS

SCHILDERWERKEN EN RENOVATIEBEDRIJF

- BINNEN EN BUITEN
SCHILDERWERKEN
- BEHANGWERKEN
- GYPROCWERKEN
- VLOERBEKLEDING
- SPUITWERKEN



0493/92 26 05 - Masseursesteenweg 206 - 9230 Masseurmen - info@mibroprojects.be



ELEKTRICITEITSWERKEN VLAEMINCK BV

Algemene elektriciteit & Verlichting
Zonnepanelen - Betonboringen

Legeweg 13
9230 Wetteren

0472 75 68 84

mathiasvlaeminck@gmail.com

<http://www.vlaeminckmathias.be>

 www.vlaanderen.be

Uw startpagina voor de Vlaamse overheid. Algemene info

 www.bouwservice.be

voor al uw bouw informatie raadpleeg de site van de auteur van deze bouw gids.

centrale verwarming | sanitair
ventilatie | zonne-energie



Sven Delmeiren
chauffage | sanitair
0479 80 77 78

Biesijverstraat 16

9790 Wortegem-Petegem

info@svendelmeiren.be

www.svendelmeiren.be



Premie voor wie isoleert en tegelijk asbest verwijderd

Anno 2020 bevatten nog ruim 2,7 miljoen woningen in Vlaanderen de kankerverwekkende stof asbest. Om asbestverwijdering te versnellen in particuliere woningen komt er voor het eerst een verhoogde premie wanneer isoleren gepaard gaat met asbestverwijdering.

Dit in het belang van onze gezondheid! Asbestvezels hechten zich vast in de longen en kunnen de ademhaling ernstig bemoeilijken. Ze kunnen leiden tot asbestose, een ongeneeslijke stoflong, of tot mesothelioom (longvlieskanker). Volgens OVAM schuilt er in particuliere woningen nog zo'n 910.000 ton asbest in meer talrijke verschillende toepassingsvormen, zowel in buitenmuren als in daken. De Vlaamse regering gaat in 2021 en 2022 een be-

drag van 124 miljoen euro investeren.

84 miljoen euro wordt gebruikt om in deze 2 jaar een verhoogde isolatiepremie te geven voor dak- en buitenmuurisolatie bij residentiële en niet-residentiële gebouwen wanneer de verwijdering van asbest gepaard gaat met het isoleren van de spouwmuur van het dak. Hierboven komt een forfaitaire isolatiepremie van 8 euro per vierkante meter wanneer gelijktijdig asbestleien, een asbesthoudend onderdak of asbesthoudende gevelbekleding worden verwijderd.

Verder gaat 40 miljoen euro naar asbestverwijdering in voornamelijk scholen of zorginstellingen via sectorprotocollen en naar lokale besturen voor asbestverwijdering en ophaling aan huis.



Pollet Geert & De Meyer Els

- Hout-pelletkachels
- Stookketels op hout en pellets
- Afhalen pellets in ons magazijn



Langestraat 62a
9790 Wortegem-Petegem
056/98 00 64 • info@ecovlam.be

www



www.ecovlam.be



DERBATOP bv

Yves Derycke | landmeter-expert

Maatschappelijke zetel:
Kortrijkstraat 116 - 9790 Wortegem-Petegem

Kantoor:
Leupegemstraat 46/0103 - 9700 Oudenaarde

0475 84 68 61

yves.derycke@landmeter.be

info@derbatop.be

www.derbatop.be



INFO: ZELE

Dienst Stedenbouw (R.O.):

Markt 50, 9240 ZELE
Tel.: 052/459843 - Fax: 052/459837

Meer gemeentelijke info vindt u op: WWW.BOUWSERVICE.BE

F A G L A S

O U D & N I E U W



Contacteer ons voor een vrijblijvend bezoek of offerte via sven@famglas.be

Of bezoek onze toonzaal
Dommekensstraat 8 - 9240 Zele
052 45 18 80

gevestigd te Zele
staat voor:

GLASHELDERE INFO EN LEVERING VAN:

- ✓ Spatwanden
- ✓ Glazen deuren en wanden
- ✓ Balustrades
- ✓ Spiegels
- ✓ Renovatie van enkel naar dubbel glas in bestaande ramen
- ✓ Op maat snijden van alle glassoorten
- ✓ Herstellingen van gebroken of condensbeglazing

ZOWEL
PARTICULIER ALS
INDUSTRIEEL

INFO: ZELZATE

Dienst Stedenbouw (R.O.):

Grote Markt 1, 9060 ZELZATE
Tel.: 09/3422020 - Fax: 09/3422021

Meer gemeentelijke info vindt u op: WWW.BOUWSERVICE.BE

INFO: ZOTTEGEM

Dienst Stedenbouw (R.O.):

Trapstraat 43, 9620 ZOTTEGEM
Tel.: 09/3646494 - Fax: 09/3646499

Meer gemeentelijke info vindt u op: WWW.BOUWSERVICE.BE

INFO: ZULTE-OLSENE

Dienst Stedenbouw (R.O.):

Centrumstraat 8, 9870 ZULTE-OLSENE
Tel.: 09/2809704 - Fax: 09/2809729

Meer gemeentelijke info vindt u op: WWW.BOUWSERVICE.BE

www.socialeleningen.be

Sociale leningen in Vlaanderen. Wie een woning koopt, bouwt of verbouwt staat voor een zware en belangrijke investering. De Vlaamse overheid helpt met een voordelige lening.

www.energiesparen.be/EPB-pedia/EPB-eisen

Werkzaamheden onderworpen aan een bouwvraag moeten voldoen aan de energieprestatieregelgeving.

RAMEN & DEUREN

MALLIXX

BY SAUWENS RENOVATIE



PVC - ALU - HOUT

- Ruime keuze, diverse profielen, groot kleurenpalet
- Energiezuinige ramen met de hoogste isolatienormen
- 100% Belgisch product
- Zonnewering: screens, zonneschermen...
- Sectionale poorten
- Alle schrijnwerk, gyproc, laminaat
- Zolderinrichting en isolatie
- Metselwerken, vloeren en wandtegels
- Vakkundige plaatsing: perfecte afwerking

Zaubeekstraat 88 - 9870 Zulte - T. 09 388 33 23 - M. 0472 96 77 87 - info@mallixx.be - www.mallixx.be

CONTACTEER ONS VRIJBLIJVEND VOOR EEN AFSpraak

Energiezuinigheid wordt steeds belangrijker

De energiezuinigheid van een woning wordt steeds belangrijke factor op de vastgoedmarkt. Bij elke verkoop wordt een energieprestatiecertificaat (kortweg EPC) opgemaakt dat aangeeft hoe energiezuinig een woning is.

Het is geen verrassing dat woningen met een goede EPC-score (A of B) sneller in waarde stijgen. Voor kopers van een eigen woning betekent een goede score minder verbruikskosten, voor investeerders is de meerwaarde en de huurwaarde hoger.

In Vlaanderen steeg de gemiddelde prijs van een huis met een A-label in de laatste vijf jaar met +33,2%. Voor een appartement ging het om een stijging met +28,6% volgens cijfers van de notarisbarometer over 2022.

Het valt te verwachten dat de prijzen van energieverblindende huizen in de komende jaren onder druk zullen komen te staan. In 2022 was dat al het geval voor appartementen met F-label: ze werden al wat goedkoper in vergelijking met 2021.


In Vlaanderen is er sinds 2023 een renovatieplicht. Als je een woning koopt met de laagste EPC-waarde,

moet je binnen de vijf jaar die woning renoveren om die waarde te verbeteren.

Maar de Vlaamse administratie en de banken belonen

Koopt u een woning en wil u die energiezuiniger maken, dan moet u slechts 1% registratierechten betalen. Een voorwaarde is wel dat u geen andere woning of bouwgrond in volle eigendom heeft, tenzij u die gaat verkopen. Die termijn is inmiddels 3 jaar. Koppelt u aan die aankoop een ingrijpende energetische renovatie of gaat u over tot een sloop en een energiezuinige heropbouw, dan zakt de registratielast zelf naar 1%. U moet vooruitziend die intentie tot een ingrijpende energetische renovatie best meteen laten opnemen in de notariële akte die bij de aankoop wordt opgemaakt.

Wie een lening afsluit voor de aankoop van een energiezuinige woning heeft ook bij de banken een streepje voor. Diverse banken belonen dit immers met een extra korting op het krediettarief.



ENERGY@home[®]

ZULTE



Zonnepanelen • Thuisbatterijen • Laadpalen

+32 0473 22 28 31

info@energyathome.be

www.energyathome.be



2.000m² showroom Karreweg 54, 9870 Zulte

t +32 (0)9 242 91 70 info@tegelcenter-vanhulle.be www.tegelcenter-vanhulle.be

KERAMISCHE TEGELS NATUURSTEEN LAMINAAT PARKET BETON
MOZAÏEK CEMENTTEGELS VINYL PLAATSINGSDIENST MAATWERK

Aandachtspunten bij aankoop van een woning of bouwperceel



De belangrijkste documenten en/of attesten zijn: het bodemattest, het stedenbouwkundig uittreksel, het postinterventiedossier (PID), een keuringsverslag van de elektrische installatie en het energieprestatiecertificaat (EPC).

EEN GELDIG AANKOOPBOD

In de volksmond hoor je al snel zeggen 'ik heb een bod gedaan' maar volgens de rechtspraak moet een bod wel aan bepaalde voorwaarden voldoen:

- een welomschreven prijs (geen 'minimale' of 'maximale' prijs, geen 'eerste' of 'definitief' bod,...)
- een juiste omschrijving van het onroerend goed ('een gelijkvloers appartement' is onvoldoende)
- gebruik een duidelijke taal (niet 'wenst' een bod te doen, maar 'doet' een bod)
- vermeld voor alle duidelijkheid en ter informatie van beide partijen dat 'door de aanvaarding van dit bod de verkoop tot stand komt'.
- vermeld voorzichtigheidshalve dat het bod enkel geldt als

het goed 'vrij is van lasten en hypotheek'.

- vermeld zeker een einddatum, anders geldt uw bod voor eeuwig.

Het is echter niet omdat u een geldig bod hebt uitgebracht dat de verkoper het goed aan u moet verkopen. Pas als hij zich schriftelijk akkoord verklaart met uw bod (het dus aanvaard), dan hebben koper en verkoper vanaf dat moment verplichtingen:

- Krijgt de verkoper nadat hij uw bod aanvaard heeft nog een interessanter bod, dan moet hij dit weigeren.
- Wanneer u een andere woning zou vinden die goedkoper is of nog meer aan uw verwachtingen voldoet, blijft u toch gebonden aan de verkoop. Net zoals bij het compromis kunnen in een bod opschortende voorwaarden worden opgenomen (meest voorkomend het verkrijgen van een hypothecaire lening ten bedrage van ...)

EEN EENZIJDIGE OPTIE

Stel dat u wenst te kopen, maar nog niet absoluut zeker bent en toch laat u niet graag de gelegenheid aan u voorbijgaan, dan kunt u aan de eigenaar-verkoper een optie vragen. Dit is een eenzijdige verbintenis van laatstgenoemde om niet te verkopen aan iemand anders binnen een bepaalde termijn (bv. 1 week of 14 dagen). Een optie moet beperkt worden in de tijd. Men kan immers de verkoper niet onbeperkt

laten wachten. Beslist u binnen deze periode te kopen, dan laat u dit schriftelijk weten aan de verkoper. Dit noemt men dan het "lichten" van de optie. Meestal wordt overeengekomen dat u de verkoper per aangetekende brief moet inlichten. Eenmaal de optie gelicht, is de verkoop definitief. Als je binnen de afgesproken termijn niets doet verloopt de optie en is de eigenaar vrij om het goed aan iemand anders te verkopen.

Omdat door het lichten van de optie de verkoop automatisch volgt, is het noodzakelijk dat alle modaliteiten van de verkoop (onder meer prijs, betalingstermijn en voorwaarden) reeds nauwkeurig in de optie zijn opgenomen. Zoals bij de onderhandse verkoopovereenkomst, zal ook hier uiterlijk binnen vier maanden na het lichten van de optie, de notariële akte volgen.

Soms moet je als kandidaat-koper voor een optie een bepaald bedrag betalen dat door de verkoper beschouwd wordt als een voorschot wanneer de optie gelicht wordt en als een soort schadeloosstelling, wanneer dit niet gebeurt.

HET COMPROMIS IS BINDEND

Eens een akkoord bereikt met de verkoper en beslist het huis (of appartement) (of bouwperceel) te kopen, bent u klaar om het compromis te ondertekenen. Dan is de koop definitief ! Het compromis heeft dezelfde juridische waarde als de notariële akte.

Eenzijdig onder het compromis uitkomen, is niet mogelijk. Er bestaat wel de mogelijkheid om het compromis te ontbinden, mits wederzijds akkoord. Het compromis moet dan samen met een zogenaamde overeenkomst tot minnelijke ontbinding binnen de 4 maanden aangeboden worden op het registratiekantoor (kost 20 euro).

Om een compromis op te stellen hoeft u niet naar de notaris te gaan, maar het is wel belangrijk dat het de volgende vermeldingen bevat:

1. De contracterende partijen, zijnde de persoonlijke gegevens van de koper en de eigenaar-verkoper. Is de verkoper de enige eigenaar of is het akkoord van andere mede-eigenaars nodig? Is hij gehuwd en zo ja, onder welk stelsel?

2. De beschrijving van het onroerend goed is belangrijk en het is soms nuttig aan het compromis een schets of een uittreksel uit het kadastraal plan toe te voegen (al heeft de inhoud daarvan op zichzelf geen bewijswaarde) en door beide partijen te ondertekenen.

3. Vermeld de prijs bij voorkeur in cijfers en letters. Bepaal wel duidelijk de betalingsmodaliteiten. Het is gebruikelijk om, bij het tekenen van het compromis, een voorschot van 10 % te storten en het resterende saldo bij het tekenen van de notariële akte. Laat opnemen dat de eigenaar het voorschot ontvangen heeft.

4. Eventuele opschortende voorwaarden. Als koper een of meerdere opschortende voorwaarden laten opnemen in het compromis, is perfect wettelijk. Dan vindt de koop enkel plaats als deze voorwaarden zich hebben voorge-

daan, zo niet is het alsof het compromis nooit bestaan heeft. Het verkrijgen van een hypothecaire lening is de meest voorkomende opschortende voorwaarde. Een andere voorbeeld is het bekomen van een omgevingsvergunning.

5. Eventuele erfdiensbaarheden. Ideaal voor de koper is dat de verkoper in het compromis verklaart dat er, voor zover hij weet, geen erfdiensbaarheden of andere lasten zijn. Het zou niet aangenaam zijn moest u pas later merken dat uw bureu bijvoorbeeld een recht van doorgang hebben op uw grond.

6. Bijzondere afspraken. Zo kan de koper bijvoorbeeld laten noteren dat eventuele kosten om de elektrische installatie in orde te stellen door de verkoper gedragen worden of dat de verkoper-bewoner tegen een bepaalde datum de woning verlaten en ontruimd heeft.

Toch naar de notaris? De notaris maakt gratis een verkoopovereenkomst op maat. Zo bent u er zeker van dat het juridisch in orde is en het is voor de notaris achteraf moeilijk om een slecht opgestelde overeenkomst recht te zetten. Aarzel niet door uw notaris de gemaakte afspraken deskundig op papier te laten zetten. Wanneer een verkoper (of makelaar) u een eigen verkoopovereenkomst voorstelt, is het aan te raden deze voor te leggen aan uw notaris en de ondertekening ervan enkele dagen uit te stellen. Een goed bedoelende verkoper (of makelaar) zal hier geen probleem mee hebben en de koper overigens de tijd geven om het eventuele voorschot vrij te maken tegen de ondertekening.

Een voorschot betalen is gebruikelijk. Geef dit voorschot voor

alle veiligheid bij de notaris in bewaring. Hij geeft het pas vrij na grondig onderzoek. Rust er geen hypotheek op de eigendom? Zijn er geen achterstallige belastingen verschuldigd? Is er geen voorkooprecht? Is degene die zich voordoet als verkoper wel de echte of enige verkoper? Is hij wel gemachtigd om te tekenen?

UITDRUKKELIJK VERMELDE OPSCHORTENDE VOORWAARDE

In tegenstelling met de optie is de inlassing van een opschortende voorwaarde geen eenzijdige verbintenis, maar een deel van de verkoopovereenkomst waarbij koper en verkoper hun akkoord nog laten afhangen van de vervulling van een voorwaarde. Meestal wordt deze voorwaarde gesteld door de kandidaat-koper. Zo kan worden afgesproken dat de verkoop pas tot stand komt als de koper een lening bekomt. In tegenstelling tot wat velen denken, is deze opschortende voorwaarde geenszins automatisch of van rechtswege van toepassing. Ze dient uitdrukkelijk te worden vermeld in het compromis.

Een opschortende voorwaarde wordt best voldoende gedetailleerd – bv. bij het afhankelijk stellen van de verkoop ‘van het bekomen van een hypothecair krediet’:

- binnen welke termijn moet de financiering toegekend worden?
- welk bedrag moet gefinancierd worden?
- op welke wijze zal de verkoper ingelicht worden over het al dan niet toekennen van de financiering?

Een ander veel voorkomende op-

schortende voorwaarde is deze van het bekomen van een omgevingsvergunning.

AANDACHTSPUNTEN BIJ EEN BOUWPERCEEL

- Is het wel degelijk bouwgrond? Vraag het stedenbouwkundig uitreksel. Wettelijk gezien moet de verkoper ook een stedenbouwkundig attest kunnen voorleggen waarin duidelijk de bestemming van de grond staat vermeld. Kan hij dat niet en wil je de verkoop vastleggen, neem dan een koopoptie voor een bepaalde periode (bijvoorbeeld twee weken) tot je officieel de garantie krijgt dat het perceel wel degelijk bouwgrond is. Als de verkoper een koopoptie weigert, en je besluit de grond te kopen, laat dan in het compromis (de voorlopige verkoopovereenkomst) een clause (opschortende voorwaarde) opnemen dat het attest binnen een bepaalde termijn moet worden uitgereikt. Als dat niet gebeurt, vervalt de verkoopovereenkomst. Je kan het attest ook zelf aanvragen bij de gemeente.

- Is het terrein niet opgenomen in een onteigeningsplan? De technische dienst van de gemeente heeft informatie over de bestemming van het terrein en de omgeving, zowel op korte, middellange en eventuele lange termijn. Zo kom je ook te weten of in de nabijheid binnen enkele jaren geen wegenbouwwerken zijn gepland.

- Kan de verkoper je het verplichte bodemattest voorleggen? Daarvoor kijkt OVAM (de afvalstoffenmaatschappij) haar register van verontreinigde gronden na en vermeldt ze op het attest of het terrein daarin al dan niet is opgenomen. Dat is

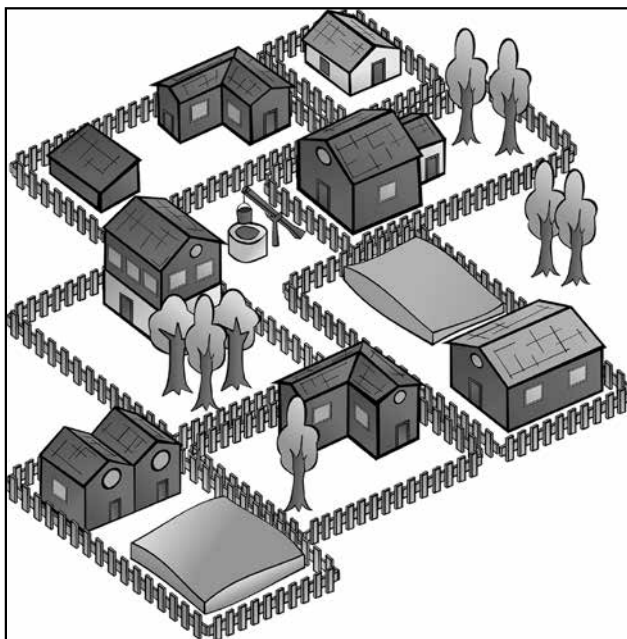
belangrijke informatie, want het saneren van verontreinigde grond kan zeer duur zijn. Zonder bodemattest mag de notaris bovendien geen verkoopakte verlijden.

- Mag je op het terrein het huis bouwen dat je in gedachten hebt? De stedenbouwkundige voorschriften stellen een aantal voorwaarden inzake onder andere de dakhelling, de kroonlijsthoogte, de gevelmaterialen en de bebouwbare oppervlakte. Deze voorwaarden verschillen soms van wijk tot wijk.

- Heeft de bouwgrond een goede vorm? De vorm van het bouw-

Naar het noorden gerichte leefruimten zijn koud en donker en vergen meer verwarming en verlichting.

- Zijn er geen extra kosten voor het bouwrijp maken van het perceel? Vertoont de bouwgrond geen groot niveauverschil? Het ideale terrein voor een landelijke woning ligt ongeveer 50 cm boven het straatpeil, is horizontaal in de straatrichting, en helt lichtjes naar achter toe. Loopt de grond naar achter toe veel meer naar beneden, dan zullen er ophogingswerken nodig zijn. Loopt het terrein daarentegen naar



terrein bepaalt voor een groot deel de vorm en de oriëntatie van je woning. Kunnen de leefruimtes naar het zuiden of het zuidwesten worden gericht, zodat je volop kan profiteren van passieve zonne-energie.

omhoog, dan zal er grond moeten worden weggehaald. Ook het bouwrijp maken van het terrein (ontbossen en verwijderen van obstakels) kan leiden tot belangrijke meerprijzen.

- Heeft de bouwgrond voldoende

draagkracht? Voor drassige of opgehoogde gronden is een normale fundering niet sterk genoeg om het gewicht van een woning te kunnen dragen. Er zullen dan palen in de grond moeten worden geheid, of er zal een zwevende vloerplaat moeten worden voorzien. De meerkosten kunnen oplopen tot 25.000 euro. Bij twijfel raadpleeg je een architect of aannemer die op de hoogte is van de kwaliteit van de ondergrond in de omgeving en ervaring heeft met constructies uit de buurt. Wanneer ook hij twijfelt, kan alleen een grondig grondonderzoek zekerheid geven, alhoewel een oppervlakkige sondering nooit een overbodige luxe is.

- Zijn alle nutsvoorzieningen aanwezig? Als deze over enige afstand aangevoerd moeten worden, gebeurt dit meestal op kosten van de aanvrager. Is er een openbaar waterleidingnet, een aardgasleiding, is er tv-distributie en ligt er een telefoonkabel?
- Is er geen geluidsoverlast of milieuhinder? Autowegen, spoorwegen, lawaaiërende en vervuilende bedrijven kunnen tot ver in de omtrek storend zijn.
- Hoe zit het met de omsluiting: afstand tot werk of stad en autowegen, het openbaar vervoer. Zijn er scholen in de buurt?

AANDACHTSPUNTEN BIJ EEN WONING

- Zijn er voldoende kamers? Zijn keuken en badkamer voldoende groot, en zitten ze op de juiste plaats? Of moeten er binnenmuren worden gesloopt? Zo ja: zijn dat dragende of niet

dragende muren?

- Zijn er geen vocht- en schimmelproblemen? Kenmerkend voor schimmelproblemen zijn onder andere bruin poeder, witachtig schuim, dichte draden die doen denken aan stofdraden of spinnenwebben, een zachte zone wanneer je met een priem of een nagel in hout steekt, en verdachte geuren. Vocht merk je aan vlekken en blazen in de verf, loskomend behangselpapier of golvend hout. Wees op je hoede als de muren zijn afgedekt met een nieuw papiertje, panelen of planchetten!
- Hoe zit het met de gevel? Probeer eens met je een nagel de voegen weg te krabben. Los, zandrig voegsel onderaan de muren kan wijzen op natte muren. Brokkelige voegen zullen moeten worden vernieuwd en opnieuw opgevoegd. Dat is een vrij dure zaak.
- Hoe is het gesteld met het dakgebinte? Is het hout nog in goede staat, moet het gedeeltelijk worden vervangen, of is het aangetast door insecten of zwammen? Zeker zwammen zijn ware ondingen. Wil je van de zolder een woonruimte maken, dan moeten de kepers voldoende dik zijn, zodat je tussen de ruimten genoeg thermische isolatie kan aanbrengen.
- Gaan alle deuren en ramen nog vlot open en dicht? Heeft het schrijnwerk alleen een onderhoudsbeurt nodig of moet je ze volledig vervangen? Wat is het type beglazing: enkel of dubbel?
- Vraag naar de verwarmingskosten. Als er nog geen centrale verwarming ligt of als de verwarmingsinstallatie ver-



ouderd is, laat je het best een hoogrendementsketel installeren.

- Hoe is het gesteld met de elektrische installatie? Vraag naar het verplicht keuringsattest. Misschien is ze nog bruikbaar, maar moet ze worden verzwaard. Een oude elektrische installatie laten voldoen aan alle bepalingen van het Algemeen Reglement op de Elektrische Installatie, kortweg A.R.E.I., kan duur uitvallen.
- Vraag naar het stedenbouwkundig uittreksel! Werd het huis al eerder verbouwd, of zijn er allerlei bijgebouwen opgetrokken? Indien ja, werd daarvoor een bouwvergunning afgeleverd?
- Kunnen badkamer en keuken bewaard blijven? Indien ja, test dan de staat en de werking van de uitrusting.
- Is de kelder droog? Zijn de keldergewelven nog gezond of zie je barsten? Zijn de houten vloerbalken niet aangetast door zwammen of insecten? En zijn de stalen liggers die de (bakstenen) gewelven dragen niet te erg geroest?
- Zijn er geen erfdiensbaarheden? Zeker in oude stadskernen is dat vaak een probleem. Ge-

KOPEN & VERKOPEN

bouwen zijn soms gedeeltelijk over elkaar heen gebouwd.

- Let vooral goed op het behang. Loskomend behang in de hoeken kan erop wijzen dat een van de twee muren, of beide bewegen. Nieuw behang of voorzetpanelen verraadt dikwijls 'oplapwerk'.

Aandacht voor deze punten kan je achteraf veel problemen, onaangename verrassingen en extra kosten besparen. Je kan de verkoper op de gebreken wijzen en noodzakelijke herstellingen bij de vraagprijs onderhandelen. In geval van twijfel, vraag je best een tweede bezichtiging in aanwezigheid van een architect of aannemer. Voor oudere woningen, in minder goede staat, is het advies van een deskundige altijd aan te raden.

AANDACHT VOOR STEDENBOUWKUNDIGE VOORSCHRIFTEN

Voordat u een perceel grond of een gebouw aankoopt, vraagt u het best enkele inlichtingen aan de bevoegde instanties, om zeker te zijn dat uw project kans op slagen heeft. De meest aangewezen en snelste manier om aan informatie te komen is een bezoek te brengen aan de technische dienst (dienst stedenbouw of ruimtelijke ordening) van de gemeente of stad waar het goed is gelegen. Deze mensen zijn vertrouwd met de plaatselijke situatie en zijn goed op de hoogte van het gemeentelijk ruimtelijk beleid.

Stedenbouwkundig uittreksel

In uitvoering van de Vlaamse Codex Ruimtelijke Ordening is de verkoper verplicht naar aanleiding van de verkoop van een onroerend goed in het Vlaamse

Gewest de nodige stedenbouwkundige informatie te verschaffen aan de koper. De notaris is gehouden in de verkoopakte melding te maken van dit stedenbouwkundig uittreksel (dat niet ouder mag zijn dan 1 jaar). Het stedenbouwkundig uittreksel bestaat uit een uittreksel uit het plannenregister en een uittreksel uit het vergunningenregister.

Het uittreksel uit het plannenregister vermeldt de meest recente stedenbouwkundige bestemming van het goed.

Het uittreksel uit het vergunningenregister vermeldt: (1) of er voor het goed een omgevingsvergunning is uitgereikt; (2) of een verkavelingsvergunning van toepassing is; (3) of het onroerend goed belast is met een bouwovertreiding; (4) of er op het goed een voorkeurecht rust.

Stedenbouwkundige voorschriften

Het gemeentebestuur moet wettelijk alle plannen bijhouden die op het gemeentelijke grondgebied betrekking hebben. Dit zijn dus gewestplannen, algemene plannen van aanleg (APA), bijzondere plannen van aanleg (BPA), ruimtelijke uitvoerings-

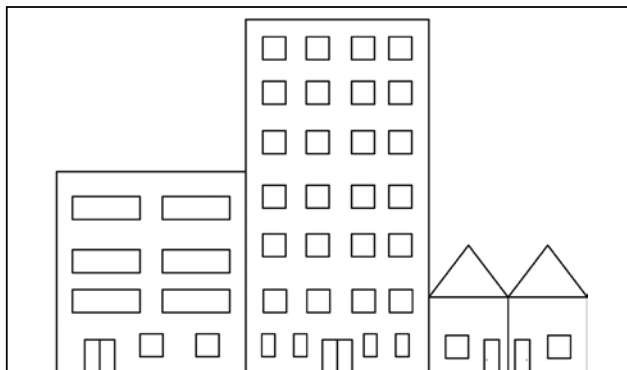
plannen (RUP), verkavelingsplannen, rooilijnplannen, verordeningen en ook onteigeningsplannen. U hebt het recht om al deze plannen en documenten in te kijken en inlichtingen te vragen die betrekking hebben op het perceel dat u interesseert. Al deze plannen worden ook verwerkt in het "plannenregister" dat elke gemeente heeft of moet ontwikkelen.

Aandachtspunten:

1) Wat is de bestemming van het perceel volgens het goedgekeurde gewestplan ?

Als het perceel in een van de verschillende soorten woongebied ligt, is dat al een hele geruststelling. Als het perceel in het woonuitbreidingsgebied ligt, kunt u daar niet zomaar op bouwen. Als het perceel niet in een woongebied ligt, dan mag er in principe geen nieuw woonhuis op gebouwd worden; tenzij het perceel deel uitmaakt van een goedgekeurde en niet-vernietvervalende verkaveling of het een bedrijfswoning bij een landbouw- of tuinbouwbedrijf betreft.

Sinds 1 mei 2000 worden de gewestplannen in principe niet meer gewijzigd. Ze worden op sommige plaatsen vervangen



door ruimtelijke uitvoeringsplannen. Vraag na of het perceel in een dergelijk ruimtelijk uitvoeringsplan (RUP) ligt.

2) Bestaat er een goedgekeurd algemeen of bijzonder plan van aanleg of een RUP (ruimtelijk uitvoeringsplan) waarin het perceel gelegen is ?

Zo ja, dan onderzoek u best : wat de bestemming van de grond is en wat de stedenbouwkundige voorschriften vastleggen in verband met de plaatsing van het gebouw, afstanden ten opzichte van de perceelsgrenzen, te gebruiken materialen, dakhelling, aantal bouwlagen enzovoort.

Zo nee, vraag dan of er al een ontwerp van bijzonder plan van aanleg of gemeentelijk ruimtelijk uitvoeringsplan bestaat. Het is immers van belang niet enkel de bestemming van de gronden te kennen op het moment zelf, maar ook te weten wat er later door anderen of uzelf gebouwd mag worden of door de gemeente gepland is.

3) Bestaat er een onteigeningsplan waarin het perceel is opgenomen ?

Zo ja, op welke termijn wordt een onteigening gepland ? Wordt het perceel volledig of gedeeltelijk onteigend ? Waarom en door wie wordt er onteigend ?

4) Ligt uw perceel in een verkaveling ?

Indien het perceel grond een lot is uit een goedgekeurde verkaveling, dan moet u laten onderzoeken of de verkaveling niet vervalLEN is.

5) Bestaat er een rooilijnplan ?

Een rooilijnplan legt met een lijn de toekomstige grens vast tussen het openbare domein en de private eigendommen. Dit heeft als gevolg dat voor de rooilijn geen

nieuwbouw mogelijk is. Voor verbouwing van al bestaande gebouwen, die getroffen zijn door een rooilijn, gelden speciale regels.

6) Bestaan er erfdiensbaarheden ?

De gemeente kent niet alle erfdiensbaarheden. Maar de belangrijkste, zoals ondergrondse leidingen die sommige percelen doorkruisen, kent ze wel. Ook kent de gemeente sommige erfdiensbaarheden van doorgang, zoals voetwegen, loswegen, en dergelijke.

7) Bestaat er een provinciale of gemeentelijke stedenbouwkundige verordening ?

Want ook daardoor kunnen bijkomende stedenbouwkundige normen in verband met maximum dakhoogte of te gebruiken materialen verplicht worden.

8) Andere gegevens ?

Ook andere gegevens of plannen kunnen de bouwmogelijkheden op het perceel beïnvloeden. We denken hierbij aan habitat- of vogelrichtlijngebieden, de nabijheid van een spoorlijn, de waterproblematiek, de aanwezigheid van een bos op het perceel, ...

BODEMATTEREST

Eén van de belangrijke doelstellingen van het bodemdecreet is de potentiële koper te beschermen. Verwerft u binnenkort een grond (grond - woning - appartement) ? Dan beschikt u over de nodige bescherming die zorgt dat u niet het slachtoffer wordt van onwetendheid en vermijdt dat u een risicogrunder koopt.

Voor particulieren betekent overdracht meestal het kopen, verkopen, ruilen en schenken van gronden. Een grond verworven uit een erfenis telt dus niet mee. De aankoop van een woning of

van een appartement geldt wel als overdracht van een grond.

Het Bodemdecreet verplicht de overdrager (verkoper) om voor het sluiten van de overeenkomst (compromis) bij de OVAM een bodemattest aan te vragen en de inhoud ervan mee te delen aan de verwerver (koper). Het bodemattest vermeldt alle gegevens die over de grond gekend zijn.

Er zijn twee attesttypes:

1) Een blanco bodemattest vermeldt dat de OVAM voor deze grond niet beschikt over gegevens betreffende de bodemkwaliteit. Dit betekent niet dat de grond niet verontreinigd is, enkel dat er nog geen oriënterend bodemonderzoek werd uitgevoerd. Indien gegevens er op wijzen dat er vroeger risicoactiviteiten op de grond werden uitgeoefend, dan vermeldt het bodemattest dat de grond slechts kan worden overgedragen als er vooraf een oriënterend bodemonderzoek werd (wordt) uitgevoerd.

2) Bodemattest voor een grond waarvan een bodemonderzoek werd ingediend bij de OVAM

Het attest vermeldt of er op de grond verontreiniging werd aangetroffen en of verder onderzoek of bodemsanering noodzakelijk is. Meestal is het de verkoper die het bodemattest moet aanvragen en berust in eerste instantie op hem de verplichting om aan de koper alle inlichtingen te verschaffen over de betrokken grond. Indien een risicoactiviteit wordt (werd) uitgeoefend, moet de verkoper een bodemonderzoek uitvoeren alvorens de koopovereenkomst te sluiten. Als de verkoper deze onderzoeksplicht niet nageleefd heeft, kan de koper de nietigheid van de overdracht vorderen.

KOPEN & VERKOPEN

Op eenvoudig verzoek kan de OVAM ook aan derden een bodemattest afleveren.

De regelgeving is enkel van toepassing voor gronden gelegen in het Vlaams Gewest.

De kostprijs van een bodemattest bedraagt 32 euro per kadastraal perceel en de aflevering van de bij niet-risicogronden is gemiddeld 8 kalenderdagen.

ELEKTRISCHE KEURING MET VERPLICHTING

Bij de verkoop van een woning gebouwd vóór 1981 (dit is vóór de invoering van het AREI - het Algemeen Reglement op de Elektrische Installaties) is de verkoper vanaf 1 juli 2008 verplicht om een keuringsattest van de elektrische installatie voor te leggen. De verkoop mag niet doorgaan als de notaris niet over het attest beschikt op datum van de notariële akte. Het is daarom aangeraden deze controle tijdig aan te vragen want anders stelt de notaris de notariële akte uit, tot hij in het bezit is van een geldige elektriciteitskeuring.

Bij een negatief verslag mag de verkoop wel (blijven) doorgaan. Als de elektrische keuring vermeldt dat de installatie niet conform het AREI is, mag de woning dus evengoed verkocht worden en mag de notariële akte verleden worden. Enkel als er geen attest is wordt de verkoop opgeschort.

Bij een negatieve controle heeft de koper 18 maanden de tijd om de elektrische installatie in orde te brengen. De verkoper is dit niet verplicht te doen, tenzij er een overeenkomst (compromis) is (tussen koper en verkoper) die deze laatste verplicht de installa-

tie in orde te brengen.

Ook het ontbreken van een situatieschema en het ééndraadsschema geven aanleiding tot een opmerking in het keuringsverslag.

De keuring moet gebeuren door een erkend organisme (technisch bureau). De kostprijs ervan schommelt, afhankelijk van de woning, tussen 100 en 200 euro.

POSTINTERVENTIEDOSSIER

Een postinterventiedossier (PID) bevat verscheidene documenten die men nodig heeft bij eventuele latere werken aan een gebouw. Al de gebruikers, hetzij eigenaars, huurders, of, bij eventuele verbouwingen, architecten of aannemers, moeten op een eenvoudige manier kunnen achterhalen welke bv. de structuren van het gebouw zijn, hoe de structuur werd opgebouwd en welke materialen er in een gebouw zitten. Daarom worden alle technische gegevens met betrekking tot een gebouw verzameld in een dossier, genaamd "postinterventiedossier (PID)".

Dit dossier moet gedurende de ganse levensduur bij het gebouw blijven en zal worden aangevuld met de nieuwe gegevens indien er zich wijzigingen aan het gebouw voordoen.

Het postinterventiedossier moet worden overhandigd aan de nieuwe eigenaar bij elke verkoop van een woning of appartement waarvan de bouw is begonnen na 1 mei 2001 of waaraan werken zijn uitgevoerd sinds 1 mei 2001 door één of meerdere aannemers.

VERPLICHT EPC

Het EPC (EnergiePrestatieCertificaat) is verplicht bij woningen, appartementen, ... die te koop

(of te huur) worden aangeboden. Het EPC legt op zich geen eisen op aan de woning, maar informeert de potentiële kopers (of huurders) door aan de woning een energetische score (kengetal) toe te kennen. Deze score wordt berekend op basis van de eigenschappen van het gebouw (zoals de gebruikte materialen) en de isolatiewaarden van muren, dak, ramen en deuren, en de installaties voor verwarming en warm water. Het kengetal wordt op een kleurenbalk (van groen naar rood) gepositioneerd ten opzicht van geldende referentiewaarden.

De verkoper moet er voor zorgen dat een EPC beschikbaar is op het moment dat de woning te koop wordt aangeboden. Het EPC moet door de eigenaar worden voorgesteld aan de (potentiële) kopers. Bij verkoop van een woongebouw wordt het EPC overgedragen aan de koper en in de notariële akte zal een clausule met betrekking tot het EPC worden opgenomen. De notaris heeft meldingsplicht aan het Vlaams Energieagentschap indien geen EPC aanwezig is. Indien geen EPC aanwezig is, zal de eigenaar uitgenodigd worden op een hoorzitting en riskeert hij een boete tussen 500 en 5000 euro.

Uw gemeentelijke diensten stedenbouw



Wie aankoop- of bouwplannen heeft informeert zich best zo vlug en volledig mogelijk. De meest aangewezen en snelste manier hiertoe is een bezoek aan de technische dienst van de gemeente of stad waar de grond of woning die je wenst te verwerven gelegen is. De dienst stedenbouw of ruimtelijke ordening is vertrouwd met de plaatselijke situatie en goed op de hoogte van het gemeentelijk ruimtelijk beleid.

VELE VRAGEN:

- Wat is de bestemming van een perceel volgens het gewestplan?
- Valt het onder een gewestelijk of provinciaal uitvoeringsplan?
- Zijn er gemeentelijke uitvoeringsplannen?
- Bestaat er een APA (algemeen plan van aanleg) of een BPA (bijzonder plan van aanleg)?
- Is het perceel opgenomen in een onteigeningsplan?
- Ligt het perceel in een goedgekeurde verkaveling?
- Bestaat er een rooilijnplan?
- Bestaan er erfdiensbaarheden, gekend bij de gemeente?
- Is er een tracé van een weg gepland in de onmiddellijke omgeving?
- bestaat er een bouwverordening?

DIVERSE PLANNEN:

Stedenbouwkundige verordeningen zijn voorschriften die gelden op het hele grondgebied van de overheid die de verordening afvaardigt.

Ruimtelijke structuurplannen leggen de visie op de ruimtelijke ordening vast. Deze plannen doen geen uitspraken over concrete percelen, en evenmin over het afleveren van concrete vergunningen.

Bestemmingsplannen zorgen voor de verfijning op perceelniveau. Deze plannen worden gebruikt als afwegingskader bij het behandelen van omgevingsvergunningen.

Rooilijnplannen leggen de grens vast tussen het openbaar domein en de private eigendommen.

BESLIST DE GEMEENTE?

De decreten ruimtelijke ordening voorzien in twee vergunningsystemen. Als een gemeente voldoet aan een aantal voorwaarden, gaat ze over naar het statuut van 'ontvoogde gemeente' en beslist ze autonoom over uw omgevingsvergunning. Door dit nieuwe systeem krijgen de gemeenten een grotere autonomie bij het behandelen van de aanvragen. Momenteel is in de meeste Vlaamse gemeenten het nieuwe systeem al van toepassing.

Om zelfstandig vergunningen te mogen afhandelen volgens de procedure van het nieuwe decreet ruimtelijke ordening, moet een gemeente eerst voldoen aan vijf voorwaarden:

- beschikken over een goedgekeurd gemeentelijk ruimtelijk

structuurplan

- een gemeentelijke stedenbouwkundige ambtenaar in dienst hebben
 - beschikken over een conform verklaard plannenregister
 - beschikken over een vastgesteld vergunningenregister
 - beschikken over een register van de onbebouwde percelen.
- De gemeente kan u meedelen welk vergunningssysteem op haar van toepassing is.

U kan deze informatie ook raadplegen op de site van de Vlaamse overheid:

www2.vlaanderen.be/ruimtelijk/vergunningen/vijfvoorwaarden

Beschikt mijn gemeente over alle info?

Het gemeentebestuur moet wettelijk alle plannen bijhouden die op haar grondgebied betrekking hebben: gewestplannen, algemene plannen van aanleg, bijzondere plannen van aanleg, ruimtelijke uitvoeringsplannen, verkavelingsplannen, rooilijnplannen, verordeningen en ook onteigeningsplannen.

Je hebt het recht om al deze plannen en documenten in te kijken en inlichtingen te vragen die betrekking hebben op het perceel of gebouw dat je interesseert. Je mag ook tegen een (beperkte) vergoeding een uitreksel vragen. Al deze plannen worden ook verwerkt in het 'plannenregister' dat elke gemeente heeft of moet ontwikkelen.

Structuurplannen en ruimtelijke uitvoeringsplannen

Aan de beperkte ruimte in Vlaanderen worden verschillende, vaak tegenstrijdige eisen gesteld. Bedrijven willen voldoende uitbreidingsruimte en mensen hebben behoefte aan comfortabele woningen, maar tegelijk moet er ook voldoende open ruimte zijn voor landbouw en natuur.

De Vlaamse overheid heeft een systeem uitgewerkt van ruimtelijke structuurplanning waarbinnen visie en concrete acties op elkaar aansluiten. De basis van het beleid is een gewestelijk, provinciaal of gemeentelijk ruimtelijk structuurplan dat de krijtlijnen voor het ruimtelijk beleid uitzet, vertrekkend vanuit de bestaande toestand. Om dat ruimtelijk structuurplan uit te voeren, hanteert de overheid verschillende instrumenten van ruimtelijke uitvoeringsplannen tot en met omgevingsvergunningen. Maar de weg loopt ook omgekeerd: concrete problemen uit de dagelijkse praktijk beïnvloeden de opmaak en herziening van het ruimtelijk structuurplan.

Een ruimtelijk structuurplan

In een ruimtelijk structuurplan legt de Vlaamse, provinciale of gemeentelijke overheid vast welke ruimtelijke structuur ze voor ogen heeft en welke engagementen ze daar concreet voor aangaat.

Nog anders gezegd: een ruimtelijk structuurplan geeft zelf geen regels of voorschriften voor een concreet perceel. Het geeft wel de algemene voorwaarden waaraan die voorschriften moeten voldoen.

Kortom: het Vlaamse, provinciale

of gemeentelijke ruimtelijk structuurplan levert een beleidskader waaraan de overheid voortdurend haar concrete beslissingen toetst.

Niet alle provincies en gemeenten hebben een ruimtelijk structuurplan, maar de meeste zijn wel met het structuurplanningsproces begonnen. U kunt terecht bij het provinciebestuur of op het gemeentehuis om het ruimtelijk structuurplan aan te vragen of om meer informatie te vragen over de stand van zaken.

Ruimtelijke uitvoeringsplannen

Een ruimtelijk uitvoeringsplan geeft uitvoering aan een ruimtelijk structuurplan. Het heeft een verordenende waarde voor alle overheidsbeslissingen en legt voor een bepaald gebied (of voor een bepaald thema: alle sportterreinen, of alle buurtparkjes) onder meer vast.

In de praktijk bevat een ruimtelijk

uitvoeringsplan een kaart en een tekst die bindende voorschriften vastlegt. Die voorschriften kunnen overigens een stuk verder gaan dan louter de bestemming van de grond ("Mag ik hier bouwen of niet?"). Het plan kan ook vermelden op welke manier een bepaald gebied moet worden ingericht en beheerd, binnen welke termijnen dat moet gebeuren en op welke voorwaarden. De ruimtelijke uitvoeringsplannen zullen langzamerhand de vroegere gewestplannen en bijzondere plannen van aanleg (BPA's) vervangen. Het is niet de bedoeling dat de ruimtelijke uitvoeringsplannen meteen alle gewestplannen en BPA's gaan vervangen. Pas als de overheid vindt dat een bepaalde situatie niet langer voldoet, zal ze er een ruimtelijk uitvoeringsplan voor opstellen. Om geen lacunes te laten ontstaan, blijven de nu bestaande gewestplannen en BPA's geldig zolang een Vlaams, provinciaal



of gemeentelijk ruimtelijk uitvoeringsplan ze niet vervangt. Geldt een ruimtelijk uitvoeringsplan uitsluitend voor een deelgebied van het bestemmingsplan (bijvoorbeeld een spoorlijn), dan valt het bestemmingsplan ook alleen weg voor dat deel.

Stedenbouwkundige verordeningen

Naast ruimtelijke uitvoeringsplannen kan elke overheid ook stedenbouwkundige verordeningen opstellen. Die zijn beperkt van aard. Ze geven geen bestemmingen maar leggen alleen de inrichting vast. Een voorbeeld: de gewestelijke stedenbouwkundige verordening inzake hemelwaterputten, infiltratievoorzieningen, buffervoorzieningen en gescheiden lozing van afvalwater en hemelwater legt elke verbouwer een aantal maatregelen op om te voorkomen dat regenwater onmiddellijk afgevoerd wordt. Zo moeten nieuwe eengezinswoningen en nieuwe gebouwen groter dan 100m² een hemelwaterput van minimum 5.000 liter voorzien (aanzienlijk groter dan de 3.000 liter voorheen). Deze gewestelijke verordening is geldig in het hele Vlaamse gewest. Provincies en gemeenten kunnen strengere regels afvaardigen voor hun grondgebied. In de provincie Vlaams-Brabant geldt desbetreffend een strengere provinciale stedenbouwkundige verordening met betrekking tot verhardingen die de aanleg van niet-doorlatende verhardingen slechts uitzonderlijk toelaat.

Ook een ruimtelijk uitvoeringsplan kan dergelijke regels bevatten. In principe is het dus mogelijk dat een overheid geen enkele

stedenbouwkundige verordening opstelt. Stedenbouwkundige verordeningen geven regels voor een volledig grondgebied, terwijl een ruimtelijk uitvoeringsplan een gedeelte van dat gebied behandelt.

De Vlaamse overheid legt de basisbeginselen van de ruimtelijke ordening vast, al was het maar om te voorkomen dat Vlaanderen een lappendeken wordt van microscopische entiteiten die elk hun eigen visie uitwerken.

Het is de taak van de provincies en gemeenten om die algemene krijtlijnen in te vullen met eigen ruimtelijke structuurplannen en ruimtelijke uitvoeringsplannen. In principe moet de gemeente daarvoor niet wachten op de provincie maar er is natuurlijk wel onderling overleg om de verschillende initiatieven op elkaar af te stemmen.

Provincies en gemeenten hebben duidelijk meer bevoegdheden gekregen dan vroeger. Binnen de vroegere wetgeving legden de (nationale) gewestplannen ook de plaatselijke ruimtelijke ordening vast. De gemeenten, die het best geplaast zijn om de lokale knelpunten te kennen, hadden onvoldoende ruimte voor een eigen beleid. Nu hebben ze die beleidsruimte wel.

In de eerste plaats wordt de ruimtelijke ordening een zaak voor de gemeente. Provincie en gewest zijn alleen verantwoordelijk voor die zaken die het gemeentelijk belang overstijgen.

De bestaande plannen van aanleg en de nieuwe ruimtelijke uitvoeringsplannen zijn een referentiekader voor het concrete vergunningenbeleid. Op basis van die plannen worden omge-

vingsvergunningen toegekend of geweigerd. Op hun beurt vloeien die ruimtelijke uitvoeringsplannen weer voort uit de principes van een ruimtelijk structuurplan. De overgang van gewestplannen en BPA's naar ruimtelijke uitvoeringsplannen gebeurt erg geleidelijk. Ten eerste vervalt een gewestplan of BPA pas als het wordt vervangen door een ruimtelijk uitvoeringsplan.

Bovendien kan een gemeente of provincie pas met ruimtelijke uitvoeringsplannen beginnen te werken als ze een ruimtelijk structuurplan heeft, wat nu nog niet altijd het geval is.

Heeft een gemeente of provincie nog geen ruimtelijk structuurplan, dan blijft ze werken volgens het oude systeem. Gemeenten kunnen dan nog altijd een BPA opstellen op voorwaarde dat het niet tegen de principes van het Ruimtelijk Structuurplan Vlaanderen ingaat.

Daarom liggen op elk gemeentehuis registers ter inzage die van elk perceel de huidige bouw mogelijkheden en vergunningsgeschiedenis weergeven.

- Het plannenregister geeft voor een bepaald gebied alle voorwaarden uit BPA's, gewestplannen, ruimtelijke uitvoeringsplannen of stedenbouwkundige verordeningen die op het ogenblik gelden.
- Het vergunningsregister geeft per kadastraal perceel alle geldige, vervallen en geweigerde vergunningen, overtredingen, gerechtelijke uitspraken, betaalde en niet betaalde boetes, enzovoort.

Welke grafische informatie stelt de overheid ter beschikking ?

Bij de aankoop van een bouwperceel of woning wil men zo goed mogelijk de omgeving inschatten. Dit zijn: de inplanting van aanpalende gebouwen of woningen, de geplande private of openbare werken, de voorschriften van het gewestplan en andere stedenbouwkundige plannen, de kans op wateroverlast of overstromingsgevaar, de lawaaihinder van verkeer of industrie, de aanwezigheid van bedrijfsterreinen, de grondstabiliteit of kans op grondverschuivingen, bosjes of groen in de buurt, haltes openbaar vervoer, ...

Wie de omgeving van een toekomstige aankoop verkent doet dit eerst ter plaatse, maar informeert ook andere bronnen. Men neemt er graag een omgevingsplannetje of indien mogelijk een luchtfoto extra bij. Deze gegevens worden ter beschikking gesteld door de Vlaamse overheid via haar GEOPUNT site.

AGIV

De voornaamste aanbieder van grafische data in Vlaanderen is het Agentschap voor Geografische Informatie Vlaanderen, het AGIV. Steeds meer data wordt zo voor iedereen toegankelijk.

GIS staat voor Geografisch Informatie Systeem.

Een GIS koppelt kaarten en data aan elkaar en laat toe de kaarten en de data te bevragen. Het meest gebruikte GIS-project binnen de gemeente toont de stedenbouwkundige vergunningen,

de waterlopen en buurtwegen, het gewestplan, de monumenten, en vele andere data boven op het GRB, de nieuwe grootschalige basiskaart van Vlaanderen, die het kadastrale plan vervangt.

GRB

Het Grootschalig Referentiebestand (GRB) is een databank met grootschalige gegevens zoals gebouwen, percelen, wegen en hun inrichting, waterlopen, spoorbanen en kunstwerken. Het GRB werd voor elke Vlaamse gemeente op dezelfde manier aangemaakt met behulp van landmeetkundige opmetingen en luchtfoto's. Het GRB vormt een geografische basis waarop gebruikers andere gegevens kunnen enten.

GEOPUNT - www.geopunt.be - is de centrale toegangspoort tot geografische overheidsinformatie.

Je vindt er kaarten van de administratieve percelen, het Gewestplan, kaarten betreffende de overstromingsgevoelige gebieden, Biologische waarderingskaarten, ...

Geopunt is eenvoudig te gebruiken en toont alle data in 1 loket. Je kan snel van achtergrond veranderen en datalagen zichtbaar maken. Je kan opzoeken op adres en op kadastraal nummer.

Over alle data is metadata (data over data) beschikbaar, alsook een duidelijke legende. Een aanrader!

Op Geopunt vind je ook kant-en-klare kaarttoepassingen over een thema. Zo hoef je niet meer zelf te zoeken naar beschikbare kaarten over een onderwerp.

GEOPORTAAL GEWESTELIJKE RUIMTELIJKE PLANNEN EN VERORDENINGEN

<https://geoplannen.omgeving.vlaanderen.be/roviewer/?t=7&m=1&category=2>

Voor info over stedenbouwkundige plannen kan je terecht op het geoportaal gewestelijke ruimtelijke plannen en verordeningen. Via deze webtoepassing 'gewestelijke ruimtelijke plannen en verordeningen' verzamelt de Vlaamse overheid alle ruimtelijke plannen en verordeningen opgevaardigd door het Vlaams Gewest: de gewestplannen (vastgesteld in de periode 1976-2002), de gewestelijke ruimtelijke uitvoeringsplannen (vastgesteld in de periode 2003 tot nu), de gewestelijke verordeningen.

Je kan zoeken op plaats, adres of perceelnummer en je krijgt het resultaat eerst op een algemene contourenkaart gepresenteerd. Vanuit het resultaatvenster kan je dan meer gedetailleerde cartografische en tekstuele informatie opvragen. Waar er overlap is tussen gewestelijke RUP en gewestplannen, worden de laatste soort plannen nog steeds getoond. De gebruiker moet dus de juiste interpretatie van de informatie doen.

Is een omgevingsvergunning nodig?



Bouwen en verbouwen

Als algemene regel geldt dat u voor het bouwen van een constructie een omgevingsvergunning nodig hebt. De wetgeving ruimtelijke ordening stelt echter dat u niet enkel om te bouwen een vergunning nodig hebt, maar ook om: een grond te gebruiken voor het plaatsen van een of meer vaste inrichtingen; af te breken; te herbouwen; te verbouwen (zowel buiten als binnen in een gebouw). De wetgeving ruimtelijke ordening definieert bouwen verder als het oprichten van een gebouw of een constructie of het plaatsen van een inrichting die: omwille van de stabiliteit steun neemt in, aan of op de grond of bestemd is om ter plaatse te blijven staan.

U moet een vergunning aanvragen zelfs als: de constructie uit niet-duurzame materialen is opgetrokken; de constructie uit elkaar kan worden genomen; de constructie verplaatsbaar is; u enkel iets wil afbreken; u enkel iets wil heropbouwen; het enkel om verhardingen gaat; de constructie ondergronds is.

Het begrip "bouwen" is dus heel ruim. Ook voor het bouwen van een veranda, het plaatsen van

een reclamebord, van houten afsluitingen, van verhardingen en van afsluitingen die uit betonplaten bestaan, is bijvoorbeeld een vergunning nodig.

Onderhouds- en instandhoudingswerken

Instandhoudings- of onderhoudswerken die geen betrekking hebben op de stabiliteit mogen plaatsvinden zonder omgevingsvergunning. Hieronder kunnen geen werken begrepen worden die betrekking hebben op de constructieve elementen van het gebouw, zoals: vervangen van dakgebintes of dragende balken van het dak, met uitzondering van plaatselijke herstellingen of geheel of gedeeltelijk herbouwen of vervangen van buitenmuren, zelfs met recuperatie van de bestaande stenen.

Tijdelijke werken

Er is uiteraard geen omgevingsvergunning nodig voor tijdelijke werken, handelingen en wijzigingen nodig voor de uitvoering van vergunde werken, voorzover deze plaatsvinden binnen de werkstrook afgebakend in de omgevingsvergunning. Het kan hier

gaan om werfkransen, tijdelijke opslag van grond, tijdelijke verhardingen, nodig om de werf te bereiken, enz...

Technische installaties in gebouwen

Er is geen vergunning nodig voor de plaatsing van sanitaire, elektrische, verwarmings-, isolerings-, of verluchttingsinstallaties binnen een gebouw. Door deze werken mag wel het gebruik van het gebouw niet veranderen. Ook mag het aantal woongelegenheden niet wijzigen.

Binnenverbouwingen

Er is geen vergunning nodig voor de inrichtingswerkzaamheden binnen een gebouw of de werkzaamheden voor de geschiktmaking van lokalen. Door de werken mag het gebruik van het gebouw niet veranderen. Ook mag het aantal woongelegenheden niet wijzigen. Evenmin mogen de werken geen constructieproblemen met zich meebrengen.

Verhardingen

In principe is voor de aanleg van verhardingen een omgevingsvergunning nodig,

Afsluitingen

In principe is voor de plaatsing van afsluitingen een omgevingsvergunning nodig,

Ontbossingen

Voor ontbossen is ook een omgevingsvergunning nodig. Hier gelden geen uitzonderingen op. Er is zelfs een bijzondere compensatieregeling van toepassing. Deze wordt niet opgelegd in de



regelgeving inzake ruimtelijke ordening, maar in het bosdecreet en zijn uitvoeringsbesluiten.

Vellen van bomen

Voor het vellen van hoogstammige bomen, alleenstaand, in groeps- of lijnverband is een omgevingsvergunning nodig, als ze geen deel uitmaken van een bos. Als hoogstammige boom wordt beschouwd elke boom die op een hoogte van 1 meter boven het maaiveld een stamomtrek van 1 meter heeft.

Reliëfwijzigingen

De wetgeving ruimtelijke ordening bepaalt dat voor aanmerkelijke reliëfwijzigingen een omgevingsvergunning nodig is. Als aanmerkelijke reliëfwijziging wordt onder meer beschouwd elke aanvulling, ophoging, uitgraving of uitdieping die de aard of functie van het terrein wijzigt. Enkele voorbeelden van reliëfwijzigingen waarbij de aard of functie van het terrein wijzigt, zijn het afgraven van een 10 centimeter dikke humuslaag in natuurgebied, of het aanleggen van parkeerplaatsen op een weiland in landbouwgebied door het ophogen

met steenslag. Deze werken zijn vergunningsplichtig ook al gaat het maar over enkele centimeter. Maar ook als de aard of functie van het terrein dezelfde blijft, kan een reliëfwijziging aanmerkelijk zijn, omwille van zijn omvang. Reeds jarenlang wordt hiervoor meestal het criterium van 50 centimeter gehanteerd, ook al staat dit niet letterlijk in de regelgeving. Is de ophoging of uitgraving groter, dan is doorgaans een vergunning vereist. Zelfs als er geen vergunning nodig is, moet u nog altijd zorgen dat de reliëfwijziging niet strijdig is met de bepalingen van het burgerlijk wetboek.

Gebruik van een grond

Men heeft een omgevingsvergunning nodig voor: het opslaan van gebruikte of afgedankte voertuigen, van allerhande materialen, materieel of afval; het parkeren van voertuigen, wagens of aanhangwagens; het plaatsen van één of meer verplaatsbare inrichtingen die voor bewoning kunnen worden gebruikt, zoals woonwagens, kampeerwagens, afgedankte voertuigen, tenten; het plaatsen van één of meer verplaatsbare inrichtingen of rollend materieel

die hoofdzakelijk voor publicitaire doeleinden worden gebruikt.

Gebruikswijzigingen van gebouwen

U hebt een vergunning nodig voor het geheel of gedeeltelijk wijzigen van de hoofdfunctie van een onroerend bebouwd goed met het oog op een nieuwe functie. Worden als hoofdfunctie beschouwd: wonen; verblijfsrecreatie; dagrecreatie; landbouw in de ruime zin; handel, horeca, kantoorfunctie en diensten; industrie en ambacht.

Wijzigen van aantal woonegelegenheden

Er is een vergunning nodig voor het wijzigen van het aantal woonegelegenheden die bestemd zijn voor de huisvesting van een gezin of een alleenstaande, ongeacht of het gaat om een eensgezinswoning, een etagewoning, een flatgebouw, een studio of een al dan niet gemeubileerde kamer. Deze vergunning is nodig, ook al voert u geen enkel bouwwerk uit.

Reclamepanelen en uithangborden

In principe is voor de plaatsing van publiciteitsinrichtingen of uithangborden een vergunning nodig. Een aantal zaken zijn vrijgesteld van vergunning: de bevestiging aan een vergund gebouw van niet-lichtgevende uithangborden, met een totale maximale oppervlakte van 4 vierkante meter; publiciteitsinrichtingen die voortvloeien uit wettelijke of reglementaire bepalingen; publiciteitsinrichtingen die enkel informatie van de overheid bevatten of deel uitmaken van sensibiliseringscampagnes van de overheid; door de overheid beschikbaar gestelde dragers

met het oog op socio-culturele en politieke affichage; verkiezingspubliciteit, op voorwaarde dat gezamenlijk aan de vastgelegde voorwaarden is voldaan; publiciteitsinrichtingen, aangebracht op een onroerend goed, waarbij wordt bekendgemaakt dat dit goed te koop of te huur is, op voorwaarde dat de totale maximale oppervlakte niet meer bedraagt dan 4 vierkante meter en dat de publiciteitsinrichting ten laatste 14 dagen na de verhuuring of verkoop wordt verwijderd;

Recreatieve terreinen

Voor het aanleggen of wijzigen van recreatieve terreinen, waaronder een golfterrein, een voet-



balterrein, een tennisveld of een zwembad is een vergunning nodig.

Andere vergunningsplichtige werken

De bovenstaande opsomming is niet volledig.

Een gemeentelijke stedenbouwkundige verordening bijvoorbeeld kan een omgevingsvergunning

verplicht stellen. Zo kan een gemeentelijke verordening een vergunningsplicht invoeren voor het schilderen van gevels. Ook kan een gemeentelijke verordening bepalen dat in die gemeente altijd een vergunning nodig is voor het vellen van bomen, ook al gelden er in Vlaanderen normaalwijze een aantal vrijstellingen.

Stedenbouwkundig uittreksel & attest

Stedenbouwkundig uittreksel

Wie een volledig, schriftelijk, overzicht van de geldende stedenbouwkundige voorschriften op een perceel wil kennen, kan stedenbouwkundige inlichtingen aanvragen. Dit gebeurt met een aanvraagformulier en de gemeente rekent hiervoor een beperkte kost aan (+/- 25 euro).

Het vermeldt de meest recente stedenbouwkundige bestemming van een goed en of er omgevingsvergunningen zijn verleend, welke verordeningen en plannen van toepassing zijn (RUP, BPA, verkavelingsvergunning), of er sprake is van erfdiensbaarheid of bouw-overtredingen, of er op het goed een voorkooprecht rust, in welke inventarissen het goed is opgenomen. Wettelijk is de verkoper van een onroerend goed in het Vlaamse Gewest verplicht de nodige stedenbouwkundige informatie te

verschaffen aan de koper. Dit kan door het voorleggen van een stedenbouwkundig uittreksel. Tevens is de notaris gehouden in de verkoopakte melding te maken van het stedenbouwkundig uittreksel (dat niet ouder mag zijn dan 1 jaar).

Stedenbouwkundig attest

In sommige gevallen kan het nuttig zijn op voorhand na te gaan of je bouwproject voor een vergunning in aanmerking komt. Dit antwoord kan je krijgen met het stedenbouwkundig attest. Hierin verklaar je hoe je wil bouwen en hoe het gebouw 'ingeplant' zal zijn in de omgeving. Het stedenbouwkundig attest geeft weer of een bouwproject, op basis van een opgemaakt schetsontwerp, in aanmerking komt voor een omgevingsvergunning. Het gaat dan om de bestemming, de bouwwijze,

de inplanting en de bouwhoogte van het gebouw dat op een perceel gerealiseerd kan of mag worden. Het is gedetailleerder dan een stedenbouwkundig uittreksel omdat een uittreksel alleen de bestemming van de grond betreft. De bevindingen ervan kunnen bij je aanvraag tot omgevingsvergunning niet worden gewijzigd en bieden je 2 jaar lang rechtszekerheid. Een attest is geen omgevingsvergunning en geeft je niet het recht met werken te starten. Om een stedenbouwkundig attest aan te vragen hoeft je geen eigenaar van de betrokken grond of pand te zijn, en heb je evenmin een architect nodig. Voor particulieren is bijna in alle gevallen de gemeente bevoegd voor het afleveren van het attest. Aanvragen van een stedenbouwkundig attest is niet gratis. De opmaak en behandeling vraagt veel werk.

Kleine werken op en rond een gebouw

Kleine werken op en rond een gebouw zijn vaak vrijgesteld van vergunning. Heeft u toch een vergunning of melding nodig, dan kunt u die in veel gevallen aanvragen via het 'snelinvoerloket'.

Dat is een vereenvoudigde versie van het Omgevingsloket. In andere gevallen zal toch een volledig aanvraagdossier nodig zijn.

De meldingsplicht geldt voor kleine werken aan de woning of gebouwen, zoals de aanbouw van een garage of veranda met een maximale oppervlakte van in totaal 40 vierkante meter. U moet er hierbij rekening mee houden dat de oppervlakte van vroeger geplaatste kleine bouwwerken meeltelt in de totaalberekening van die 40 vierkante meter.

Voor enkele specifieke werken aan uw woning, is geen vergunning en geen melding nodig. Dat geldt bijvoorbeeld onder bepaalde voorwaarden voor losstaande bijgebouwen in de private tuin.

U hebt geen vergunning meer nodig voor:

- vrijstaande gebouwen waarvan de oppervlakte samen maximaal 40 vierkante meter bedraagt, bv. een tuinhuis, een garage, ...
- niet-overdekte constructies waarvan de oppervlakte samen 80 vierkante meter bedraagt, bv. terras, zwembad, vijver, ...


Opgelet! Vrijstelling geldt slechts onder een aantal voorwaarden. Bovendien kunnen provinciale en gemeentelijke stedenbouwkundige verordeningen voor vrijgestelde ingrepen een meldingsplicht opleggen. Informeer dus steeds bij uw gemeente.

Onderwerp van vrijstelling van vergunning of eenvoudige meldingsplicht zijn volgende werken, handelingen of voorwerpen:

- Renoveren
- Uitbreiden of aanbouwen
- Vrijstaande bijgebouwen
- Verhardingen (terras, oprit, kunstgras, overwelingen, ...)
- Zwembaden, siervijvers, zwemvijvers
- Tuinaccessoires (brievenbus, boomhut, speeltuigen, bbq, ...)
- Functiewijziging
- Zonnepanelen, schotelantenne, airco, windturbine
- Tijdelijke constructies
- Reliefwijziging
- Afscheiding, omheining
- Slopen
- Regenwaterput, brandstoftank, riolering
- Opsplitsen, zorgwonen, kamer verhuren
- Tent, stacaravan, mobilhome, opslag
- Bomen, hagen, ontbossen

MEER INFO

<https://www.omgevingsloket-vlaanderen.be/kleine-werken-op-en-rond-een-gebouw>
omgevingsloket.be is een officiële website van de Vlaamse overheid



Zonevreemde woningen – Wat mag nog?

Sinds de opmaak van de gewestplannen in de jaren '70 is er voor tal van woningen het probleem van 'zonevreemdheid' ontstaan. Dit wil zeggen dat deze woningen, die ofwel reeds gebouwd werden van voor de Wet op de stedenbouw van 1962, ofwel na dien werden opgericht met een behoorlijke bouwvergunning, in principe strijdig zijn met de bestemmingsvoorschriften van de huidige geldende plannen van aanleg. De voorbije jaren heeft de Vlaamse regering in verschillende decreten en besluiten een kader uitgetekend waarbinnen het al lang aanslepende probleem van de zonevreemde woningen duurzaam en met rechtszekerheid voor de burger kan worden opgelost. Bij de concrete uitwerking en toepassing van dat kader hadden de gemeenten een cruciale rol. Met de opmaak van het gemeentelijk ruimtelijk structuurplan en de bijhorende ruimtelijke uitvoeringsplannen beschikken zij immers over een krachtig en soepel instrument om de zonevreemde woningen die ontwikkelingsperspectieven toe te kennen die het best aansluiten bij de plaatselijke noden en mogelijkheden.

Onderhouds- en instandhoudingswerken die geen betrekking hebben op de stabiliteit.

U kan zonder vergunning in alle zones onderhouds- en instandhoudingswerken uitvoeren die geen betrekking hebben op de stabiliteit. Onder instandhoudings-

onderhoudswerken die geen betrekking hebben op de stabiliteit, worden werken verstaan die het gebruik van het gebouw voor de toekomst ongewijzigd veilig stellen door het bijwerken, herstellen of vervangen van geërodeerde of versleten materialen of gebouwdelen. U kan zonder vergunning



in alle zones werken uitvoeren die vrijgesteld zijn van omgevingsvergunning.

Voorbeelden van Onderhoudswerken en ingrepen die geen betrekking hebben op de stabiliteit:

- vervangen van kapotte dakpannen.
- vervangen van ramen door identieke ramen.
- vervangen van pleisterwerk.
- herstellen van kapotte verhardingen.
- vervangen van kepers, panlatten en leien op het dak door nieuwe kepers, panlatten en leien, zonder vervanging van het dakgebinte (dragende balken).
- plaatsen van een badkamer in het gebouw.
- leggen van parket, laminaat of andere vloerbekleding.
- plaatsen van een wand in gipskartonplaat....

Onderhouds- en instandhoudingswerken die wel betrekking hebben op de stabiliteit.

U kan mits een omgevingsvergunning in alle zones onderhouds- en instandhoudingswerken die wel betrekking hebben op de stabiliteit, uitvoeren. Het dient te gaan over een niet verkrotte bestaande

vergunde woning of gebouw. De goede ruimtelijke ordening mag niet worden geschaad. Onder instandhoudings- en onderhoudswerken die betrekking hebben op de stabiliteit, worden werken verstaan die het gebruik van een woning of gebouw voor de toekomst ongewijzigd veilig stellen door ingrepen, die betrekking hebben op de constructieve elementen.

Als de vergunning geweigerd wordt, kan u onder voorwaarden de aankoop van uw perceel door het Vlaams gewest eisen.

Voorbeelden van werken die betrekking hebben op de stabiliteit:

- vervangen van dakgebinte of dragende balken van het dak, met uitzondering van plaatselijke herstellingen (vallend onder onderhoudswerken).
- geheel of gedeeltelijk herbouwen of vervangen van buitenmuren of dragende binnenmuren, zelfs met recuperatie van de bestaande stenen.

Werken die betrekking hebben op de stabiliteit zijn steeds vergunningplichtig.

De vergunningverlenende overheid (meestal het college van burgemeester en schepenen van de gemeente) kan dit soort ingrepen

aan een zonevreemde woning vergunnen, op voorwaarde dat de woning niet verkrot is, bestaand is en vergund.

U kan in de meeste gebieden verbouwen, herbouwen en uitbreiden.

Voor verbouwen, herbouwen of uitbreiden (van een zonevreemde woning) heeft u een vergunning nodig. De vergunning verlenende overheid (meestal het college van burgemeester en schepenen van de gemeente) kan deze handelingen bij een zonevreemde woning vergunnen op voorwaarde dat:

- het gaat om een hoofdzakelijk vergunde constructie.
- het gaat om een zonevreemde, niet verkrotte constructie.
- de goede ruimtelijke ordening niet in het gedrang komt.
- het huidige aantal woongelegenheden niet vermeerderd wordt.
- bij herbouwen of uitbreiden het bouwvolume beperkt blijft tot ten hoogste 1.000 m³ (bij verbouwen geldt deze eis niet)

Binnen ruimtelijk kwetsbare gebieden (uitgezonderd parkgebied) en recreatiegebied is een zonevreemde woning herbouwen en uitbreiden niet vergunbaar. Verbouwen binnen het bestaande bouwvolume is ze er wel vergunbaar. De vergunning verlenende overheid kan steeds de vergunning weigeren. Wil u op korte termijn zekerheid of de gemeente een bepaald project zou vergunnen, vraag dan een stedenbouwkundig attest aan.

Toelaatbare zonevreemde functiewijzigingen.

De Vlaamse Regering heeft een aantal zonevreemde functiewijzigingen vergunbaar gemaakt. Dit

besluit geldt enkel voor:

- bestaande, niet verkrotte, hoofdzakelijk vergunde gebouwen of gebouwencomplexen
- niet gelegen in een recreatiegebied of in een ruimtelijk kwetsbaar gebied met uitzondering van parkgebieden en agrarische gebieden met ecologisch belang of ecologische waarde

Voorbeelden van functiewijzigingen:

- gastenkamers voorzien in een woning die zonevreemd is.
- wonen in een voormalig landbouwbedrijf.
- kantoor in woning die zonevreemd is.

Meestal moet u geen plan baten betalen wanneer de bestemming van uw woning in de toekomst verandert (van bijvoorbeeld landbouwgebied naar woongebied). Het principe is duidelijk. Er worden normalerwijze geen planbaten betaald voor deze wijzigingen van de bestemmingen van de grond. Er zijn daarop slechts enkele uitzonderingen. De vrijstelling van de planbaten geldt niet voor woningen, met een kadastraal inkomen hoger dan 750 euro, in één van de volgende gevallen : a) als het aantal woongelegenheden op het perceel wordt verhoogd b) als er een gehele of gedeeltelijke wijziging van de hoofdfunctie van de woning naar een andere dan de woonfunctie wordt toegestaan (Een voorbeeld is een woning waar een café of handelszaak van wordt gemaakt) c) als de volumennormen met meer dan 25% worden overschreden. De wetgeving is complex, met richtlijnen, uitzonderingen, plaatselijke aanvullingen,... Informeer bij de gemeentelijke dienst stedenbouw.

Herstel na brand of stormschade.

Als uw woning afbrandt, zijn er ook oplossingen. Woningen gelegen in agrarische gebieden met ecologische waarde of belang, of agrarische gebieden met bijzondere waarde krijgen de mogelijkheid tot heropbouw na ramp of brand. Voor het herstel van een zonevreemde woning na brand of stormschade, heeft u een omgevingsvergunning nodig. De vergunning verlenende overheid (meestal het college van burgemeester en schepenen van de gemeente) kan deze werken vergunnen op voorwaarde dat:

- de woning daadwerkelijk bewoond werd in het voorafgaande jaar (aantoonbaar door ruime toegelaten bewijsmiddelen).
- de aanvraag gebeurt binnen de drie jaar na de toekenning van het verzekeringsbedrag of, zo de vernieling of beschadiging niet door een verzekering gedekt zijn, binnen de vijf jaar na het optreden van deze vernieling of beschadiging.
- het bouwvolume van de herstellende woning beperkt blijft tot een maximum van 1.000 m³
- het aantal woongelegenheden beperkt blijft tot het voor de vernietiging of de beschadiging bestaande aantal.

Algemene info zonevreemde woningen omgeving.vlaanderen.be : <https://omgeving.vlaanderen.be/won%C3%ADng-zonevreemd>

Aparte toelichting over vergunbare zonevreemde functiewijzigingen : <https://omgeving.vlaanderen.be/toelaatbare-zonevreemde-functiewijzigingen>

Omgevingsvergunning vanaf 1 januari 2018

Sinds 23 februari 2017 werken het Vlaams gewest, haar 5 provincies en 6 gemeenten met de omgevingsvergunning. De andere gemeenten hebben beslist om de omgevingsvergunning uit te stellen tot 1 januari 2018.

De omgevingsvergunning vangt en verenigt de stedenbouwkundige vergunning, de verkavelingsvergunning en de milieuvergunning. Deze aanvragen worden voortaan ingediend bij slechts 1 loket: het omgevingsloket — waarna 1 openbaar onderzoek en 1 adviesronde worden georganiseerd.

De omgevingsvergunning geldt niet alleen in 'gemengde' gevallen waarbij in het verleden een stedenbouwkundige en een milieuvergunning nodig was; of een verkavelingsvergunning waaruit de omgevingsvergunningen (bouwvergunningen) volgden. Met de komst van de omgevingsvergunning verdwijnen de vroegere 3 aparte vergunningen. Een aanvraag van een omgevingsvergunning zal zowel kunnen dienen voor het bouwen van een woning, het verkavelen van een grond als voor het exploiteren van een carwash.

Geen nieuwe regels:

Inhoudelijke regels (Heb je een vergunning nodig? Kun je een vergunning krijgen?) blijven afzonderlijk geregeld in de Vlaamse codex ruimtelijke ordening (VCRO) en het decreet algemene bepalingen milieubeleid (DABM) en Vlarem II.

Verbeteringen:

- De milieuvergunning van bepaalde duur wordt een omgevingsvergunning van onbepaalde duur. Zo kan de vergunninghouder bedrijfsinvesteringen doen zonder rekening te moeten houden met de vervaldatum van de vergunning. Toch blijft inspraak van de betrokkenen en bescherming voor mens en milieu gewaarborgd.
- Een mogelijkheid om de aanvraag tijdens de procedure te wijzigen, moet vermijden dat onvoorzien probleem tot het heropstarten van de procedure leidt. Om te anticiperen op wijzigingen kan de overheid bij ingewikkelde projecten verplicht worden om op vraag van de initiatiefnemer een projectvergadering te organiseren.
- De digitale werkwijze (met enkele toegestane uitzonderingen) maakt de procedure eenvoudiger, sneller en efficiënter.

Procedure:

De aanvraag van een omgevingsvergunning gebeurt voortaan via 1 omgevingsloket. Vervolgens wordt 1 openbaar onderzoek en 1 adviesronde georganiseerd. De digitale omgevingsvergunning is een project waarbij veel partijen zijn betrokken, elk met een eigen verantwoordelijkheid. Vlaanderen is verantwoordelijk voor de regelgeving, maakt het 'omgevingsloket' en levert via 'softwareleveranciers' aan de gemeenten het behande-

lingssysteem voor de dossiers

en de koppeling ervan met het omgevingsloket.

De gemeente is (blijft) in principe de vergunningverlenende overheid, maar er zijn (overschrijdende) uitzonderingen. De procedure wordt eenvoudiger, maar voorspelt wel meer werklast bij de gemeenten.

Digitaal:

Alle Vlaamse en provinciale projecten moeten digitaal worden ingediend, behalve in faciliteitengemeenten.

Ook de meeste lokale dossiers dienen te worden ingediend in het digitaal loket. Zoals: projecten met verplichte medewerking van een architect, ingedeelde inrichtingen of activiteiten van klasse 2, verkavelingen en bijstellingen van verkavelingen met wijziging van kavelgrenzen. Andere dossiertypes (en dossiers in faciliteitengemeenten) mogen nog analoog worden ingediend. Particulieren kunnen hun aanvraag nog indienen op papier, architecten (deskundigen) niet meer.

Vanaf 1 januari 2018 werken alle Vlaamse overheden met de omgevingsvergunning. Deze vervangt en verenigt de stedenbouwkundige vergunning, de verkavelingsvergunning en de milieuvergunning.

Uw architect - creatief en technisch onderlegd

Bij het bouwen of verbouwen komen heel wat administratieve, en vooral technische en constructieve factoren kijken, waarvoor een heel specifieke opleiding en ervaring vereist is. Om het bouwproces op een veilige manier te laten verlopen voorziet de wet daarom dat u voor de opmaak van de plannen en de opvolging van de bouwwerken een architect moet aanstellen. In principe is het zo dat van zodra er bouwconstructieve ingrepen dienen te gebeuren, u een architect zal moeten aanspreken. Bij nieuwbouw zal u steeds een architect moeten aanstellen.

Voor bepaalde kleine, niet bouwconstructieve werkzaamheden bent u evenwel niet verplicht om gebruik te maken van een architect. Uiteraard mag je voor deze kleine werken steeds een architect aanspreken, of de deskundigheid van vakspecialisten inroepen, zoals: een binnenhuisarchitect, een bouwkundig tekenaar, een tuinontwerper. In hoever u de samenwerking met de architect voorziet, moet u vooraf duidelijk afspreken en vastleggen in een overeenkomst. De taak van

de architect zal minstens bestaan uit de opmaak van de bouwplannen en het toezicht op de werf. In de meeste gevallen zal een volledige opdracht aan de architect toevertrouwd worden. Dit zal in belangrijke mate afhangen van uw eigen betrokkenheid in het bouwproces, de tijd en energie die u hiervoor zelf kan of wenst uit te trekken.

Voor wie aan bouwen of verbouwen denkt, is de keuze van een architect één van de belangrijkste beslissingen. Al iemand in het vooruitzicht? Ga zeker de referenties van die architect na, bezoek enkele van zijn realisaties en spreek met de bewoners over hun ervaringen. Bij de meeste architecten is een voorafgaand gesprek vrijblijvend en kosteloos. Aarzel dus niet om met verschillende architecten contact op te nemen. De keuze voor een architect die u aanspreekt, gebeurt dikwijls op basis van wat er over hem of haar verteld wordt, of door contacten met mensen die onder gelijkaardige omstandigheden gebouwd of verbouwd hebben.

De architect zal gedurende de

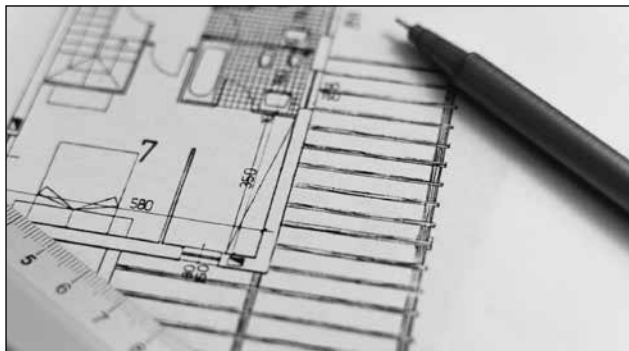
volledige periode van het bouwproces uw raadsman en vertrouwenspersoon zijn in een bouwproces waarbij u gedurende een langere periode intensief met elkaar zal moeten samenwerken. Het is daarom belangrijk dat het tussen u en de architect klikt.

De architect maakt een **voorstudie** van uw toekomstige woning. Hierbij houdt hij rekening met uw wensen en beschikbare budget. Neem voldoende de tijd voor een goed voorontwerp. Als een voorstudie u niet bevalt, dan kan je nog altijd (mits vergoeding) een andere architect kiezen.

Bevalt de voorstudie u wel, dan stelt u een **schriftelijke opdracht** op met uw architect. Sluit geen overeenkomst af waarbij de architect zijn verantwoordelijkheid stopt wanneer de woning winddicht is.

De **bouwaanvraag** omvat, plannen met duidelijke richtlijnen voor het volume, de materiaalkeuze en de ligging en andere documenten die nodig zijn om het dossier in te dienen bij de gemeente. Uw architect zorgt voor het indienen van de aanvraag. De beslissing ervan kan enkele maanden duren.

Bij een gunstige beslissing kan uw architect een **uitvoeringsdossier** opmaken. Dit is een geheel van technische uitvoeringsplannen die de aannemer nodig heeft voor de realisatie: het ontwerp, een lastenboek en een meetstaat. Het lastenboek bestaat uit een administratief gedeelte (de prijs, de uitvoeringstermijnen,...) en een technisch gedeelte (omschrijving van de werken, richtlijnen voor de uitvoering,...).



Veiligheidscoördinator, extra verplichte veiligheid

Wanneer tenminste twee aannemers de werken uitvoeren, zelfs al komen deze aannemers nooit gelijktijdig op de bouwplaats, moet een coördinator aangesteld worden. Als het geheel van de werken door slechts één aannemer wordt uitgevoerd, is er dus geen verplichting om een veiligheidscoördinator aan te stellen. Bouwberoepen zijn voor het merendeel risicoberoepen. Dit risico wordt nog verhoogt door de ge-

lastenboeken. Dit plan wordt meegestuurd met de prijsaanvraag en de aannemers moeten in hun offerte beschrijven hoe ze het zullen uitvoeren. De coördinator moet hun beschrijving beoordelen.

Tijdens de werken controleert hij regelmatig de werken en houdt dit bij in een coördinatieboek. Na de werken bezorgt hij een postinterventiedossier met alle maatregelen die moeten genomen worden bij latere onderhouds of verbouwwerken. Dit postinterventiedossier wordt overgemaakt aan de opdrachtgever en dient bijgehouden en bij wijzigingen aangevuld te worden door de eigenaar. Bij verkoop van het goed moet dit dossier aan de nieuwe eigenaar overhandigd worden en de notaris acteert dit in de aankoopakte.

veiligheidscoördinatie op zich te nemen. Beiden moeten hiervoor wel aan een aantal voorwaarden voldoen. Zo moeten ze o.a. voldoende beroepservaring hebben en een bijkomende opleiding genoten. Is niet aan alle voorwaarden voldaan, dan moet alsnog een externe veiligheidscoördinator aangesteld worden.

Wie stelt de veiligheidscoördinator aan?

Voor werven kleiner dan 500 m²: (1) de architect (2) indien er geen architect is: de hoofdaannemer of de eerste aannemer die met de opdrachtgever een contract afsluit (3) de opdrachtgever indien die werkgever is.

Voor werven groter van 500 m²: steeds de opdrachtgever, ongeacht of het een particulier of onderneming betreft.

De kosten voor de veiligheidscoördinator zijn voor de opdrachtgever. Er zijn geen vaste geregelende tarieven. Normaal berekent men het aantal uren op basis van de moeilijkheidsgraad en de duur van de werken. Toch kan men stellen dat men bijvoorbeeld voor de bouw van een eengezinswoning rekening moet houden met een ereloon dat naargelang de omvang van de werken varieert tussen de 1% tot 3% van de kostprijs van de werken ofwel een forfaitair bedrag a rato van 1500 euro.



lijktijdige of opeenvolgende aanwezigheid van verschillende ondernemingen op éénzelfde werf. De veiligheidscoördinator moet er voor zorgen dat het supplementair risico dat ontstaat als gevolg van de interactie van verschillende aannemers wordt ingedijkt.

Wat doet de veiligheidscoördinator?

In de ontwerpfase stelt de veiligheidscoördinator, na grondige studie van het bouwdoossier, vóór de start van de werken een gezondheids- en veiligheidsplan op zodat de aannemers deze informatie kunnen verwerken in hun

Bouwwerken minder dan 500m² :

Voor de bouwwerken waarvan de totale oppervlakte kleiner is dan 500 m², dus een doorsnee gezinswoning, is een soepel regime voorzien dat toelaat dat aannemers zelf de functie van veiligheidscoördinator kunnen uitoefenen.

Wie is deze veiligheidscoördinator ?

Hier wordt de architect of de aannemer (wanneer er geen architect vereist is) gestimuleerd de

De landmeter-expert in dienst van de bouw

Volgens de bescherming van de titel en van het beroep van landmeter-expert bestaat de beroepsbedrijvigheid naast het afpalen van terreinen onder meer uit het opmaken en ondertekenen van plannen die dienen voor: een grenserkenning; een overdracht; het regelen van gevallen van gemeenschap en voor gelijk welke akte of proces-verbaal dat voorziet in identificatie van grondeigendom dat ter hypothecaire inschrijving kan worden voorgelegd.

De landmeter-expert die werk uitvoert voor consumenten moet **beëdigd** zijn en moet deze beëdiging trouwens op al zijn opgestelde documenten vermelden.

Het lijkt evident dat uw landmeter effectief werkzaam is als **zelfstandig landmeter in vrij beroep**. Een landmeter in dienst van de overheid of van een bedrijf heeft vaak niet de neutraliteit om te beslissen voor andere partijen. Naast een algemeen cumulverbod voor alle ambtenaren (tenzij met toestemming van de overheid) is er een specifiek verbod voor alle landmeters bij het ministerie van financiën (dus in essentie het kadaster) om een zelfstandige activiteit te cumuleren. Dit is ook logisch aangezien de landmeters van het kadaster moeten instaan voor de correcte en onafhankelijke bepaling van het kadastraal inkomen van de eigendommen.

De vergoeding van de diensten van een landmeter zal in de regel een ereloon zijn, geen uurloon. Voor de veelvuldig voorkomende soorten opdrachten zijn er tabellen opgesteld als richtlijnen voor

een eerlijke en correcte bepaling van het **ereloon**. Met de vrije markteconomie van Europa in het achterhoofd zijn deze erelonen niet bindend. Het is dus raadzaam vooraf met de landmeter overeen te komen over de grootte van de vergoeding.

Afpaling – expertise – muur-overname - plaatsbeschrijving

Bij een grensbetwisting wordt vaak gebruik gemaakt van het burgerlijk recht, dat zegt dat ieder eigenaar zijn na- buur kan verplichten tot het **afpalen** van hun aan elkaar grenzende eigendommen. Deze afpaling geschiedt op gemene kosten.

De volledigheid van een **expertise** uit zich vooral in de degelijkheid van het onderzoek ter plaatse en opzoekingenwerken bij stedenbouw, kadaster, notaria- ten, databanken van vergelij- kingspunten, enz ... Een volledig **expertiseverslag** bestaat uit: een goede en degelijke beschrijving van het **geschatte eigendom**; alle voor- en nadelen eraan verbonden; een analyse van de ligging; de (toekomstige) mogelijkheden van het eigendom; de eventuele gebreken of tekortkomin- gen ervan; enz. ...Tenslotte is het verslag niet volledig zonder gedetailleerde vergelijkingspun- ten: een overzicht van de gereali- seerde prijzen van soortgelijke ei- gendommen die in de nabijheid en recent werden verhandeld (of een gedetailleerde berekenings- wijze indien in zeer uitzonderlijke

omstandigheden geen vergelij- kingspunten aantoonbaar zijn).

Een correct berekende **muur- overname** veronderstelt een volledige opname van alle on- derdelen: de fundering; uitgra- vingen; dekstenen; isolatielagen (even belangrijke elementen als de bakstenen zelf).

De nauwkeurigheid van een **plaatsbeschrijving** is van zeer groot belang aangezien het ver- slag bij het einde van een huur of



het einde van werken moet dui- delijk zijn om nieuwe schade te kunnen vaststellen en begroten. Niet alleen de gebreken of be- schadigingen, maar evenzeer de materialen zelf, dienen correct beschreven te worden.

Zekerheden van uw BIV-makelaar

Een vastgoedmakelaar is een persoon die onder het statuut van zelfstandige activiteiten uitoefent met betrekking op (1) bemiddeling of (2) beheer van onroerende goederen. De vastgoedmakelaar mag vrij samenwerken of een associatie oprichten met andere vastgoedmakelaars met het oog op de uitoefening van gereglementeerde activiteiten; het is hem verboden dit te doen met een derde die een dergelijke activiteit zonder toelating uitoefent. De vastgoedmakelaar – bemiddelaar moet zijn beroep uitoefenen in een herkenbaar lokaal. Voor een syndicus is dit niet vereist. Hij maakt hierbij zijn hoedanigheid van vastgoedmakelaar en zijn BIV-erkeningsnummer duidelijk zichtbaar van buitenaf. Elke vastgoedmakelaar is verplicht aangesloten bij het BIV. Wie niet is aangesloten, is in overtreding met de wet en loopt het gevaar tot correctionele straffen wegens onwettelijke uitoefening van het beroep.

Alle BIV-makelaars zijn sinds 1 januari 2016 gedekt door een collectieve beroepsaansprakelijkheidsverzekering en een financiële borgstelling, die het Instituut voor haar leden afsluit met verzekeringsmakelaar Concordia aan Nederlandstalige zijde. Het bedrag van de waarborg bedraagt per schadegeval en per verzekeringsjaar 250.000 euro per vastgoedmakelaar.

De vastgoedmakelaar is verplicht om de gelden die hij in het kader van zijn beroepsactiviteit ontvangt ten behoeve van klanten of derden onder te brengen op een derdenrekening. Deze derdenrekening vormde reeds een de-

ontologische verplichting voor de vastgoedmakelaar en de gelden hierop waren reeds beschermd via de financiële borgstelling uit de collectieve polis, maar sinds 1 augustus 2018 is de derdenrekening ook wettelijk verankerd. Dat houdt onder meer in dat de voorschotten buiten de boedel van de makelaar vallen bij een mogelijk faillissement. Daardoor kan er geen beslag op worden gelegd om bevoorrechte schuldeisers (zoals bv. de fiscus) mee te betalen en kan de verkoper er zeker



van zijn dat de voorschotten hem zullen toekomen.

De vastgoedmakelaar moet contracten gebruiken die duidelijk en ondubbelzinnig opgesteld zijn. Elke opdracht maakt het voorwerp uit van een geschreven overeenkomst van bepaalde duur.

Het bedrag van het ereloon wordt schriftelijk vastgesteld tussen de partijen. Bij het bepalen van zijn ereloon houdt de vastgoedmakelaar rekening met de complexiteit van de opdracht, met zijn bijzondere kwalificaties en de algemene kosten eigen aan de opdracht. De vastgoedmakelaar mag geen enkele beloning of ander voordeel ontvangen met betrekking tot zijn opdrachten en buiten wettens van zijn opdrachtgever.

Voor elke zaak stelt de vastgoedmakelaar een dossier samen dat zo volledig mogelijk moet zijn. Hij is verantwoordelijk voor de bewaring van alle documenten en akten die hij, voor de behandeling van de hem toevertrouwde zaak, van zijn opdrachtgever ontvangen heeft of voor deze bestemd zijn. Hij moet ze hem teruggeven zodra hij ze niet meer nodig heeft.

De vastgoedmakelaar staat zelf in voor de te voeren publiciteit. De in deze publiciteit vermelde prijs moet steeds de prijs zijn die in gemeenschappelijk overleg met de opdrachtgever is vastgesteld. Het moet hierbij duidelijk zijn dat het om een vastgoedmakelaar gaat

Wanneer hem een bemiddelingsopdracht toevertrouwd wordt, staat de vastgoedmakelaar vanuit zijn marktkennis de opdrachtgever bij in de schatting van de reële waarde van het goed. Hij mag zich niet, onder invloed van de wensen van de verkoper, laten leiden tot een abnormaal hoge schatting om aldus een verkoopopdracht te verkrijgen.

De vastgoedmakelaar mag in zijn hoedanigheid geen gebruik maken van opties te zijnen bate, ongeacht of deze al dan niet overdraagbaar zijn.

Het BIV waakt ondermeer over de naleving van de deontologie door haar aangesloten makelaars. Het reglement met richtlijnen en gedragsregels, alsook een ledenlijst zijn BIV consulteert via de website van het BIV (www.biv.be).

De taak van uw notaris

Heeft u het huis van uw dromen gevonden? Zo'n aankoop heeft echter belangrijke financiële en juridische gevolgen en is erg ingrijpend. Alvorens een verbintenis aan te gaan doet u best een beroep op een notaris als ervaren deskundige.

Ten onrechte laat de benaming 'voorlopige verkoopovereenkomst' (of compromis) vermoeden dat koper of verkoper de overeenkomst nog kunnen verbreken. Maar van zodra een verkoper zich verbindt een goed over te dragen aan een koper die ermee akkoord gaat de daarvoor bepaalde prijs te betalen, is de verkoop definitief gesloten, zelfs als er nog geen voorschot is betaald. De notaris is gebonden door de bepalingen van de onderhandse overeenkomst. Het is dus van groot belang dat verkoper en koper zich vanaf het begin deskundig laten bijstaan.

Enkele bedenkingen:

- Is de 'verkoper' wel de enige eigenaar en in regel met zijn belastingen?
- Beschikt de 'koper' over voldoende financiële middelen of kan hij wel een hypothecair krediet bekomen?
- Is het verkochte goed duidelijk omschreven en werden de oppervlakte en de kadastrale gegevens gecontroleerd?
- Is het verkochte eigendom niet overbelast met hypothecaire leningen en rust er geen beslag op?
- Zijn er erfdiensbaarheden of rust er vruchtgebruik of een recht van bewoning op?
- Is het bodematteest, energieprestatiecertificaat, attest van elek-



trische keuring, ... aanwezig?

- Is de woning niet zonevremd, niet getroffen door de rooilijn of zijn er stedenbouwkundige overtredingen?

Het laten opstellen of nakijken van uw verkoopovereenkomst brengt immers geen extra kosten mee, als de notaris gelast wordt met de verkoop. In de praktijk wordt vaak gewerkt met een optieovereenkomst of met het inlassen van opschortende voorwaarden in de onderhandse verkoopovereenkomst. Het akkoord van de partijen wordt schriftelijk vastgelegd, doch 'onder voorbehoud van ...'.

Tussen de ondertekening van de onderhandse verkoopovereenkomst en van de notariële akte verlopen maximaal vier maanden. Immers, binnen deze termijn dienen de registratierechten te worden betaald. Enkel de notariële akte is een authentieke akte, die rechtszekerheid verschaft en als enige de mogelijkheid biedt om de overschrijving ervan te bekomen op het hypotheekkantoor. Tussen de ondertekening van de verkoopovereenkomst en het verlijden van de notariële akte zal de notaris alle nog nodige (waaronder een aantal wettelijk verplichte) opzoeken doen en controles uitvoeren. Pas nadien zal de notariële akte kunnen getekend worden.

Een afschrift van de notariële akte wordt nadien door de notaris overgemaakt aan het hypotheekkantoor waar de notariële akte wordt overgeschreven en vanaf dan is de verkoop ook tegenstelbaar aan derden. De notaris zal er voor zorgen dat de aankoopakte zo snel mogelijk wordt overgeschreven.

Binnen de 15 dagen na de ondertekening van de notariële akte zal de notaris er ook voor zorgen dat de registratierechten verschuldigd op de aankoop betaald worden aan het registratiekantoor.

De koper moet deze registratierechten aan de notaris betalen vóór de akte wordt getekend, samen met de voorziene aktekosten en erelonen. De registratierechten zijn de aan de overheid verschuldigde belastingen bij overdracht van een onroerend goed. Ze worden berekend op basis van de verkoopprijs aan 10%. Soms kan de koper genieten van een verlaagd tarief.

De algemene kosten van de akte zijn de kosten die de notaris moet maken voor kadastrale, hypothecaire, stedenbouwkundige en fiscale opzoeken, ... , de kosten van de neerlegging van de akte op het bevoegde hypotheekkantoor. Ze kunnen verschillen naargelang de complexiteit van het dossier doch bedragen gemiddeld 800 à 1.000 euro. In bepaalde gevallen zijn er nog bijkomende kosten.

Het ereloon van de notaris bij verkoop uit de hand is bepaald bij KB, proportioneel en degressief, hetgeen inhoudt dat het percentage kleiner wordt naargelang de verkoopprijs hoger is.

Vanaf 23 november moet je een asbestattest hebben bij verkoop van een woning.

Asbest werd tot 2001 gebruikt in allerhande bouwmaterialen, maar is kankerwekkend.

Er bestaat nog heel veel onwetendheid over asbest. In het verleden werd het in duizenden vormen en toepassingen gebruikt. Zowel in woningen als in openbare gebouwen. Lang niet iedereen herkent asbest. Het nieuwe attest moet inzicht geven in het probleem en de eigenaar tonen waar de risico's zich bevinden.

De Vlaamse Regering wil de woningen in Vlaanderen tegen ten laatste 2040 asbestveilig maken. Ze wil daarom zo snel mogelijk al het aanwezige asbest in gebouwen en woningen in kaart brengen. Als asbest in slechte staat opgespoord is, kan het ook veilig verwijderd worden.

Voor welke gebouwen wordt het asbest attest verplicht?

Het asbest attest is enkel verplicht voor gebouwen van vóór 2001. Sinds 2000 is het gebruik van asbesthoudende materialen in gebouwen immers verboden. Recente woningen moeten bij gevolg geen asbestattest hebben omdat er geen asbest aanwezig is.

Wanneer is een asbest attest verplicht?

Vanaf 23 november 2022 is een asbest attest verplicht wanneer een gebouw van vóór 2001 van eigenaar verandert. Dat geldt dus bij een verkoop, maar evengoed bij een schenking. Ook bij een huwelijk kan het vereist zijn, als één van de partners mede-eigenaar wordt.

Ten laatste op 31 december 2031 moet elke Vlaamse woning of elk

gebouw van voor 2001 een attest hebben. Ook verhuurders moeten er tegen die datum één laten opmaken voor elk pand dat ze verhuren. Zodra ze over het attest beschikken, moeten ze een kopie geven aan nieuwe huurders.

Hoe wordt het attest opgemaakt?

Een asbestattest dient te worden opgemaakt door een asbestdeskundige inschakelen, verbonden aan een erkend bedrijf. Zo'n deskundige is onafhankelijk, volgde een gecertificeerde opleiding en slaagde voor een praktisch en theoretisch examen.

Wat wordt onderzocht en gerapporteerd?

De asbestdeskundige doet een 'niet-destructief' voornamelijk visueel onderzoek. Er wordt gekeken of er materialen aanwezig zijn die een risico kunnen vormen. De deskundige zal niet elke muur of valse wand open kappen, maar neemt wel stalen van bepaalde oppervlakken. Bijvoorbeeld van het pleisterwerk. Vaak geeft alleen een laboanalyse uitsluitsel of er asbest in het materiaal zit of niet.

De deskundige werkt met handwerktuigen. Asbest dat beschadigd wordt, is gevaarlijk. Net door voorzichtig te werk te gaan, kan er staalafname op een veilige manier gebeuren.

Als eigenaar moet je ervoor zorgen dat alle ruimtes goed toegankelijk zijn. Kan de deskundige een bepaalde ruimte niet onderzoeken dan moet er een nieuwe afspraak gemaakt worden. Als onderzoek onmogelijk is, komt er een beperkingsfiche in het attest.

Het kostenplaatje

Reken op een basisprijs van zo'n 500 tot 700 euro. Het kan ook duurder zijn als er bijkomende stalen moeten worden genomen of als er een hoogtewerker nodig is om het dak te inspecteren. Ben je van plan of genoodzaakt om een attest te laten opmaken vraag dan bij verschillende firma's offertes op. Er zijn geen vastgelegde prijzen.

Wat bevat het asbest verslag?

In het asbestattest staat welke materialen in het gebouw asbest bevatten en hoe je dat als eigenaar het asbest-veilig kunt maken.

Het document geeft alleen informatie over de zichtbare delen in je gebouw. Net omdat de deskundige niet alles openmaakt, kan het best zijn dat er nog materialen aanwezig zijn waar ook asbest in zit.

Als koper krijg je met het attest een algemeen inzicht in de risico's van het huis dat je nog niet kent. Bespreek het attest zeker met de deskundige zodat je kan inschatten of het aanwezige asbest effectief weg moet en hoeveel dat kan kosten.

Geldigheidstermijn

Het attest blijft in de regel 10 jaar geldig, maar bij een onveilige toestand is de geldigheid beperkt tot 5 jaar.

Op de website van de OVAM vind je meer informatie. Je kunt er ook een voorbeeld van zo'n asbestattest bekijken.

Er is ook een lijst met gecertificeerde bedrijven die asbest verwijderen.

AQWA ZERO

KELDERDICHTING

www.aqwazero.be

0494 080 555



FACADE FOR LIFE

GLOBAL COATING INDUSTRY BELGIUM

corkspray | corkpaint | super primer

*Een zeer veelzijdig product met sterke eigenschappen!
Eigen fabricatie in België!*



made in
Belgium

0490 51 41 62

Maldegem | Belgium



www.corkspray-protect-csp.com

willems

VERANDA'S & WOONUITBREIDINGEN



Woon ruimer. Leef beter.

40
jaar

PROFITEER NU VAN

verjaardagcondities

Dé Belgische marktleider in de meest energiezuinige woonuitbreidingen.

Contacteer ons op 055 21 85 31 of via verandaswillems.be voor een vrijblijvend bezoek van één van onze experts en een gratis offerte.

WOONUITBREIDING - TUINKAMER - LEEFVERANDA
PERGOLA - ORANGERIE - POOLHOUSE

De leefveranda® is een beschermd merk van Willems Veranda's nv.

ONTDEK DE VELE MOGELIJKHEDEN
IN ONZE EXCLUSIEVE TOONZALEN
EN OP VERANDASWILLEMS.BE



ARDOOIE
Oostlaan 4

HAALTERN
Atomveldstraat 6

KAMPENHOUT
Haachtsesteenweg 509

MEERHOUT
Molsebaan 47

LOUVEIGNÉ (LIÈGE)
Rue de Remouchamps 37A

SPY (NAMUR)
Route de Saussin 45A